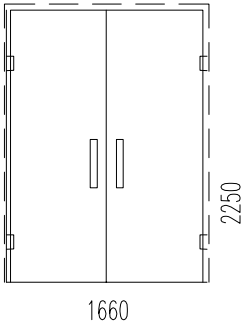
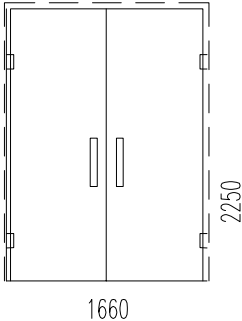
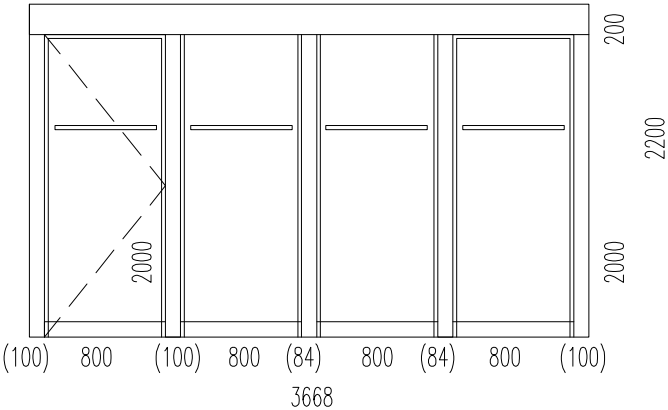


VÝPIS VNITŘNÍCH PROSKLENÝCH STĚN

OZNAČENÍ NA VÝKR.	POPIS	ROZMĚRY (mm)	NÁKRES	POČET KUSŮ		POZNÁMKA
				1 NP	CELKEM	
07	VNITŘNÍ PROSKLENÁ STĚNA BEZRÁMOVÉ ZASKLENÍ DVOUKŘÍDLÉ SYMETRICKÉ OTEVÍRAVÉ DVEŘE	1660 x 2250		1	1	ZASKLENÍ BEZP. TVRZENÝM SKLEM SAMOČISTÍCÍ ÚPRAVA SKEL OTVOR PŘESNĚ DOMĚŘIT
08	VNITŘNÍ PROSKLENÁ STĚNA BEZRÁMOVÉ ZASKLENÍ DVOUKŘÍDLÉ SYMETRICKÉ OTEVÍRAVÉ DVEŘE (PROVEDENÍ DLE POL. 07)	1660 x 2250		1	1	ZASKLENÍ BEZP. TVRZENÝM SKLEM SAMOČISTÍCÍ ÚPRAVA SKEL OTVOR PŘESNĚ DOMĚŘIT
09	VNITŘNÍ PROSKLENÁ OPTICKY DĚLÍCÍ STĚNA PROVEDENÍ RÁMŮ – MASIV – DUB DVEŘE JEDNOKŘÍDLÉ OTEVÍRAVÉ PRÁVÉ 800/1970MM PROSKLENÍ BEZP. SKLEM BEZ PRAHU OSTATNÍ KŘÍDLA – PEVNÁ V ÚROVNI POUTCE BUDE DŘEVĚNÁ GARNÝŽ PRO VERTIKÁL. ŽALUZIE	3668 x 2200		1	1	ZASKLENÍ BEZP. TVRZENÝM SKLEM SAMOČISTÍCÍ ÚPRAVA SKEL OTVOR PŘESNĚ DOMĚŘIT