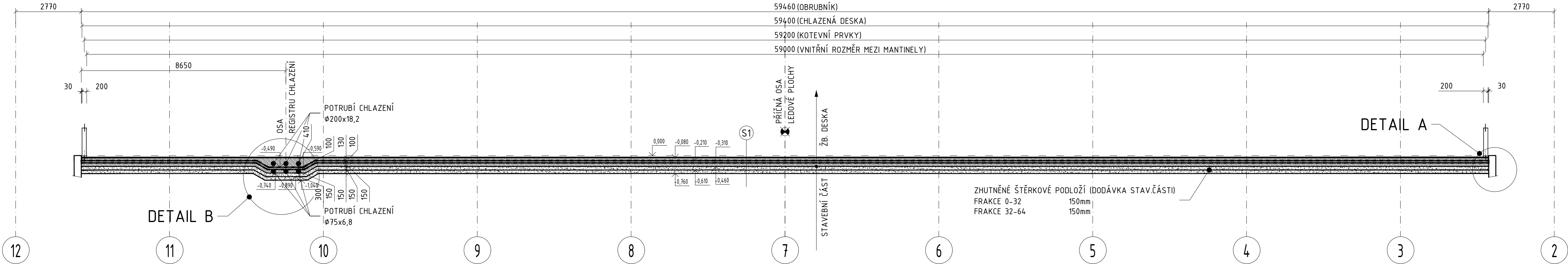
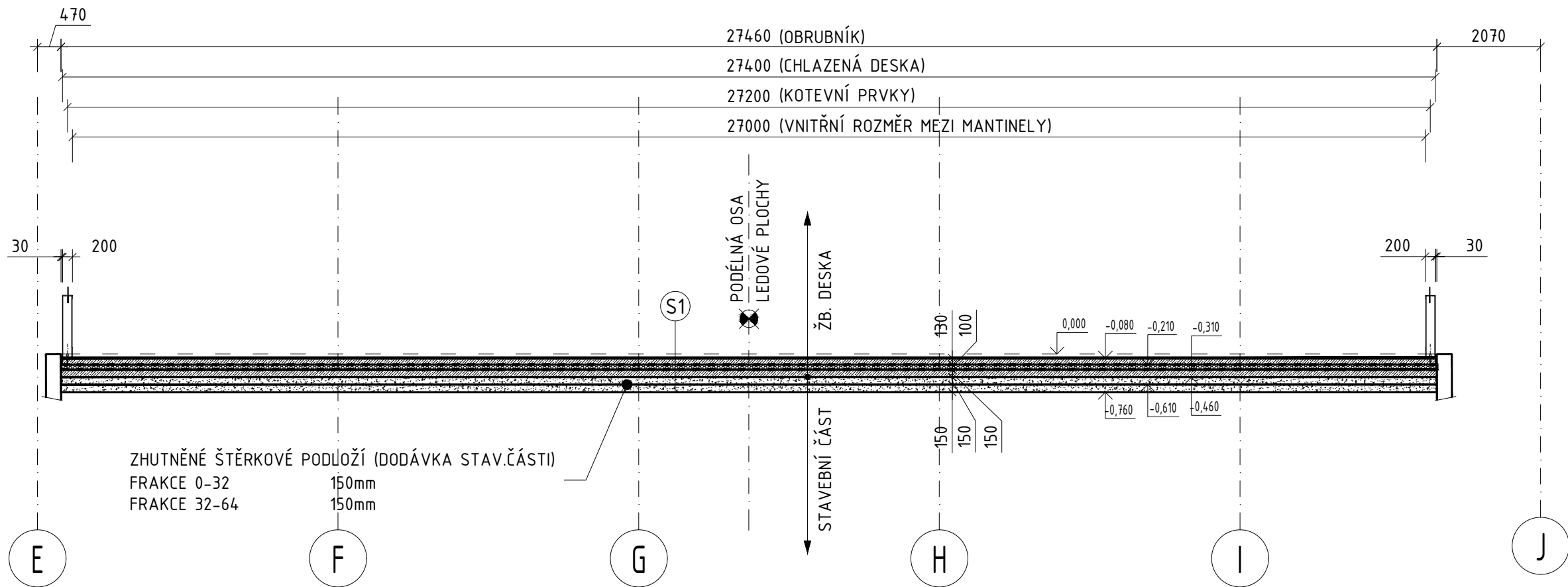


Podélný řez A-A, příčný řez B-B

PODÉLNÝ ŘEZ A-A



PŘÍČNÝ ŘEZ B-B




- POZNÁMKA:
- [1] POVRCH SVISLÉ HRANY OBRUBY MUSÍ BÝT HLADKÝ
  - [2] POVRCH PODKLADNÍ ŽELEZOBETONOVÉ DESKY MUSÍ BÝT HLADKÝ
  - [3] MAXIMÁLNÍ SEDNUTÍ PODKLADNÍ ŽB. DESKY DO 20 mm, DIFERENČNÍ SEDNUTÍ - T.J. ROZDÍL V SEDNUTÍ NA PLOŠE DESKY MEZI TVRŠÍM A MĚKČÍM PODEPŘENÍM (ČÁSTI PŮVODNÍ STAVBY, ZKONSOLIDOVANÉ ČÁSTI PODLOŽÍ A NOVĚ UPRAVOVANÝCH ČÁSTÍ PODLOŽÍ) DO 10 mm NA DÉLCE ROVNÉ NEBO VĚTŠÍ NEŽ 7,5 m
  - [4] MAXIMÁLNÍ ŠÍŘKA TRHLINY V BETONU DO 0,3 mm
  - [5] MEZNÍ ODCHYLKA ROVINATOSTI ŠTĚRKOVÉHO PODLOŽÍ ±20 mm
  - [6] MEZNÍ ODCHYLKA ROVINATOSTI PODKLADNÍ ŽELEZOBETONOVÉ ZÁKLADOVÉ DESKY ±7,5 mm NA CELÉ DÉLCE
  - [7] MEZNÍ ODCHYLKA VNITŘNÍHO ROZMĚRU MEZI OBRUBAMI +15,0 mm / - 0 mm
  - [8] MEZNÍ ODCHYLKA ROVINATOSTI CHLAZENÉ ŽELEZOBETONOVÉ DESKY ±5 mm NA CELÉ DÉLCE
  - [9] U VÝJEZDU ROLBY Z LEDOVÉ PLOCHY MUSÍ BÝT SNÍŽENA VÝŠKA OBRUBY LEDOVÉ PLOCHY
  - [10] ŠTĚRKOVÉ PODLOŽÍ ZHTNIT NA Edef,2=85,0 MPa, POMĚR Edef,2/Edef,1<=2,1
  - [11] POLOHA VEŠKERÝCH ROZVODŮ TZB DLE KOORDINAČNÍCH VÝKRESŮ, VČETNĚ PROSTUPŮ.

- TEPELNÁ IZOLACE
- ŽELEZOBETON
- ZHTNĚNÉ PODLOŽÍ
- HYDROIZOLACE

A	01	02	03	04	05	06	07	08	09	M	<div></div>	<div></div>	<div></div>	<div></div>	Bpv	±0,000
	10			20			30				2,00		4,00 m			6,00



AUTORIZACE	ČKAIT - 1400348	ING. JIŘÍ ŽÁK	
------------	-----------------	---------------	--

	AS PROJECT CZ s.r.o.		
	ARCHITEKTURA, PROJEKCE, ENGINEERING, DODAVATELSKÁ ČINNOST A PRODEJ U PROSTŘEDNÍHO MLÝNA 128, 393 01 PELHŘIMOV, TEL.: 565 323 249, WWW.ATELIERAS.CZ		

VEDOUČÍ ATELÉRU	HIP	ZODPOV. PROJEKTANT	VYPRACOVAL
Ing. Vladimír Žák	Michal Tomášek	Ing. Jan Doležal	Ing. Jan Doležal

Zimní stadion Třeboň			
INVESTOR:	Město Třeboň, Palackého náměstí 46/II, 379 01 Třeboň	FORMÁT	4 × A4
MÍSTO STAVBY:	k.ú. Třeboň par.č. 1085/1 a 1085/5	DATUM	10/2017
CHARAKTER STAVBY: novostavba		STUPEŇ DOK.	PD pro provádění stavby
ODDÍL DOKUMENTACE: D.01 dokumentace stavebního objektu SO 01 - Novostavba zimního stadionu		Č. ZAKÁZKY	903/16
D.14.9. Ledová plocha		Č. ARCHIVNÍ	903/CZ
OBSAH:	Podélný řez A-A, příčný řez B-B		MĚŘÍTKO 1 : 100
			ČÍS. VÝKRESU: D.14.9.3.