



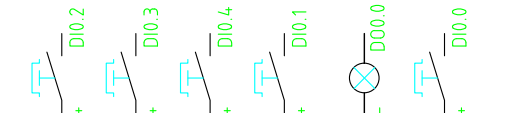
| | | | | |
|---|---------------------|---|---|------------|
| VYPRACOVAL | KRESLIL | ZODP. PROJEKTANT |  | |
| Ing. Jan Nejezchleb | Ing. Jan Nejezchleb | Ing. Jan Nejezchleb | | |
| | |  | | |
| Zadavatel: AS PROJECT CZ s.r.o. U Prostředního mlýna 128, 393 01 Pelhřimov | | | | |
| AKCE: ZIMNÍ STADION TŘEBOŇ SILNOPROUD | | | FORMÁT | A3 |
| | | | MĚŘÍTKO | --- |
| | | | DATUM | 20.03.2018 |
| | | | STUPEŇ | DPS |
| OBSAH: SCHÉMA ZAPOJENÍ ROZVADĚČ RO1 | | | ČÍSLO DOK. | PARÉ |
| | | | D.1.4.5.24 | |

RO1
Rozvaděč
Typ. označení:
Poloha:
Stupeň krytí:
Vývody:

Oceloplechový nástěnný rozvaděč 3*v*h/800*600*210
-
Na stěně
IP40/20
Přívody a vývody vrchem vývodkami

RO1.1
Skříňka nástěnná
3 STUPNĚ ZAP + VYP + BÍLÁ KONTROLKA + Rezerva

| | | | | | |
|--------|--------|--------|---------|--------|---------|
| I | II | III | VYP. | KONTR. | Rezerva |
| | | | | | |
| zelená | zelená | zelená | červená | bílá | zelená |

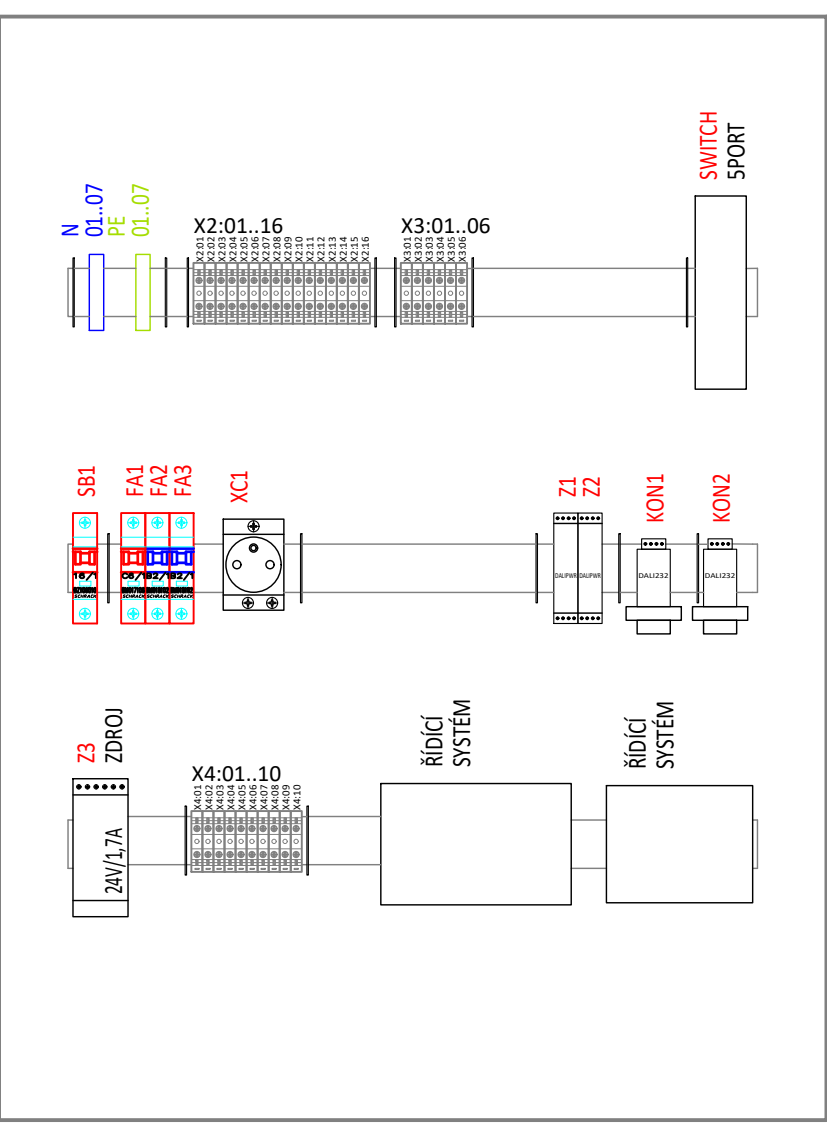


Kabel 1:1 CAN9M-CAN9M 2m rozpůlit a doplnit konektor RJ45 na obě strany.

Zapojení kabelů RS232 RJ45-CAN9M

| RJ45 | CAN9 |
|----------|----------|
| pin5 RX | pin2 TX |
| pin6 TX | pin3 RX |
| pin3 DTR | pin4 Vcc |
| pin4 GND | pin5 GND |

TOPOLOGIE RO1



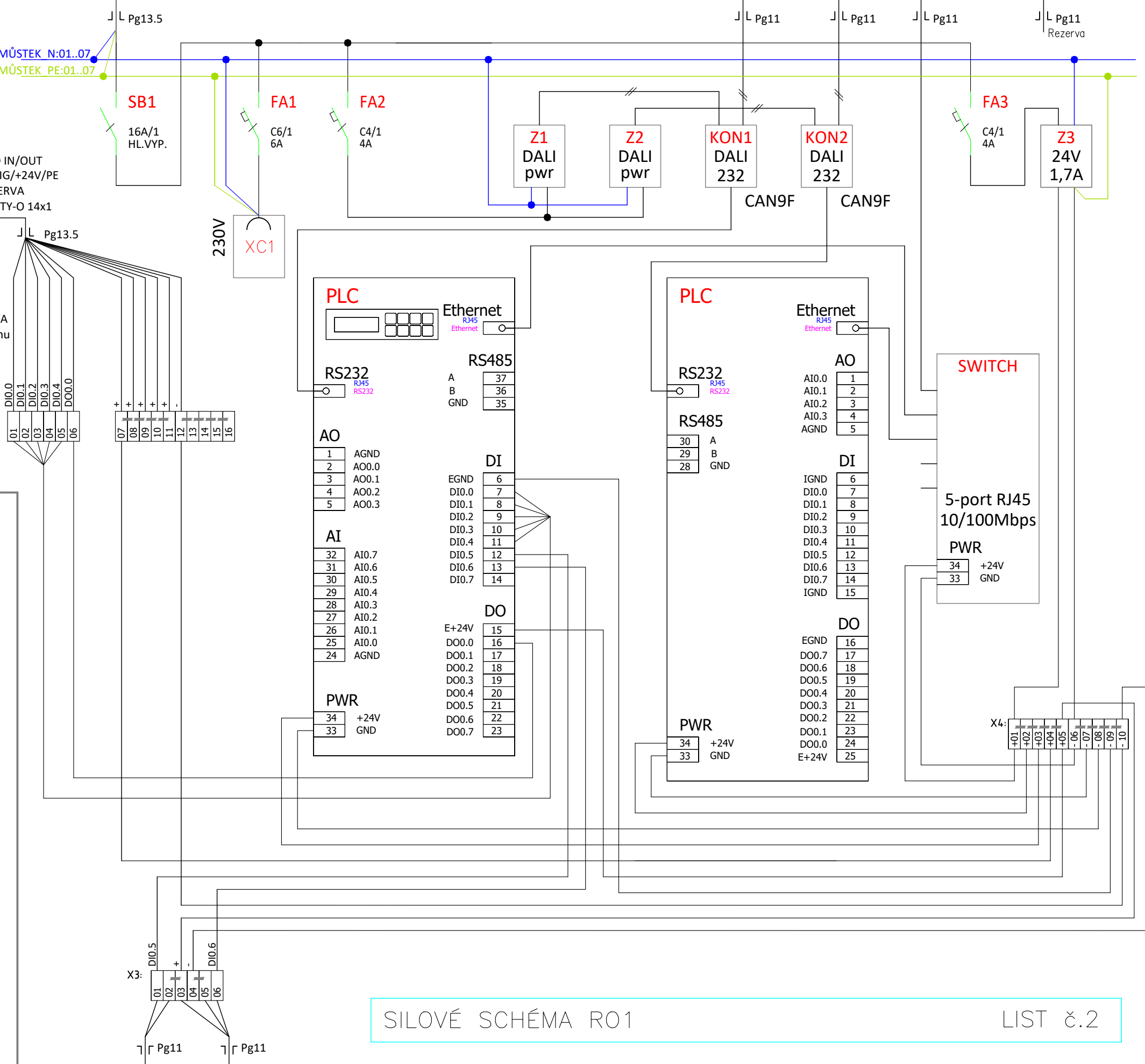
PŘÍVOD Z RH PŘEDŘÁZENÉ JIŠTĚNÍ 13A/C/1
WL9 - CYKY 3Jx2,5

PŘÍVOD SBĚRNICE DALI1
WL-DALI1 CYKY 2Jx1,5

PŘÍVOD SBĚRNICE DALI2
WL-DALI2 CYKY 2Jx1,5

LAN z RMT2-OSV1
UTP

LAN z RMT2-OSV2
UTP



WL-RO1-2 JYTY-O 4x1 MAG.KONTAKT
WL-RO1-3 JYTY-O 4x1 INFRAZÁVOLA