

generální projektant:

jinýrozměr.cz  
komplexní projekční služby



**+ 0,000 = 446,000**

projekt:

## **REVITALIZACE SAUNOVÉHO PROVOZU**

K.Ú. Třeboň 770230, parc.č. 1977/15

stavební úřad:

Třeboň

stavebník:

Slatinné lázně Třeboň, s.r.o., Lázeňská 1001, 37901 Třeboň

hlavní architekt projektu:

Ing.arch. Lukáš Švejda

vypracoval:

Ing.arch. Lukáš Švejda  
Vladimír Kafka

zodpovědný projektant projektu:

Ing. Ivan Hůrský

profese:

ARCHITEKTONICKO - STAVEBNÍ

stupeň:

DPS

měřítko: 1:50

formát: 1x A4

datum: 07/2018

objekt: WELLNESS

zakázkové číslo: 007-2018

výkres:

**Tabulka dveří**

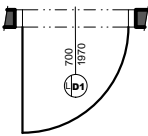
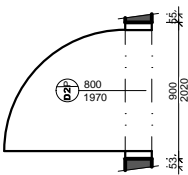
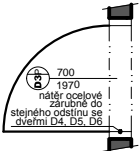
paré:

č. výkresu:

**D.1.20**

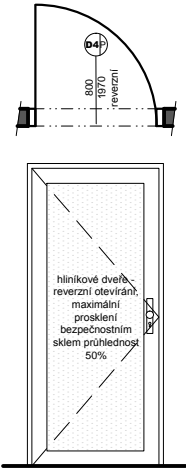
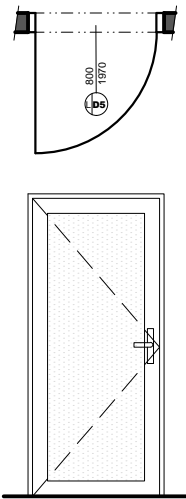
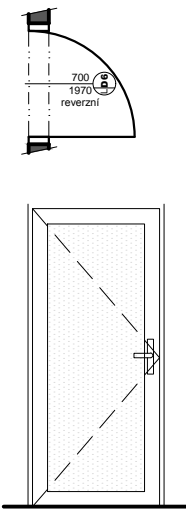
# TABULKA DVEŘÍ

01

Ozn.	Schema	Popis	Počet
D1		<p>zárubeň: stávající odstraněný stávající nátěr nátěr do stejného odstínu se dveřmi D4, D5, D6 (RAL 9010) nové celoobvodové těsnění</p> <p>křídlo: nové plné, model shodný s původním křídlem, CPL laminát, DTD deska odolnost do vlhkého prostředí dekor shodný s původním křídlem počet závěsů shodný s původním křídlem klika původní příp. nová shodného vzhledu</p> <p>samoavírač: ne požární odolnost: ne EVS: ne akustika: ne</p>	1
D2		<p>zárubeň: nová shodná se stávajícími, šířka ústí 210mm nátěr do stejného odstínu se dveřmi D4, D5, D6 (RAL 9010) celoobvodové těsnění</p> <p>křídlo: nové plné, model shodný se stávajícími křídly v místnosti, CPL laminát, DTD deska odolnost do vlhkého prostředí dekor shodný s ostatními křídly počet závěsů dle dodavatele klika nová shodného vzhledu se stávajícími</p> <p>samoavírač: ne požární odolnost: ne EVS: ne akustika: přibližně 22dB</p>	1
D3		<p>zárubeň: stávající odstraněný stávající nátěr nátěr do stejného odstínu se dveřmi D4, D5, D6 (RAL 9010) nové celoobvodové těsnění</p> <p>křídlo: nové plné, model shodný s původním křídlem, CPL laminát, DTD deska odolnost do vlhkého prostředí dekor shodný s původním křídlem počet závěsů shodný s původním křídlem klika původní příp. nová shodného vzhledu</p> <p>samoavírač: ne požární odolnost: ne EVS: ne akustika: ne</p>	1

# TABULKA DVEŘÍ

02

Ozn.	Schema	Popis	Počet
D4		<p>zárubeň: hliníková, reverzní nátěr RAL 9010 celoobvodové těsnění</p> <p>křídlo: hliníkový rám s maximálním prosklením sklo bezpečnostní, průhledost max. 50% odolnost do vlhkého prostředí klika - koule(z místnosti 2.17), vzhled blízký stávajícím klikám</p> <p>samoavírač: ano, do hrany křídla požární odolnost: ne EZS: ne akustika: ne</p>	1
D5		<p>zárubeň: hliníková nátěr RAL 9010 celoobvodové těsnění</p> <p>křídlo: hliníkový rám s maximálním prosklením sklo bezpečnostní, průhledost max. 50% odolnost do vlhkého prostředí klika - klika, vzhled blízký stávajícím klikám</p> <p>samoavírač: ne požární odolnost: ne EZS: ne akustika: ne</p>	1
D6		<p>zárubeň: hliníková, reverzní nátěr RAL 9010 celoobvodové těsnění</p> <p>křídlo: hliníkový rám s maximálním prosklením sklo bezpečnostní, průhledost max. 50% odolnost do vlhkého prostředí klika - klika, wc zámek, vzhled blízký stávajícím klikám</p> <p>samoavírač: ano, do hrany křídla požární odolnost: ne EZS: ne akustika: ne</p>	1

# TABULKA DVEŘÍ

03

Ozn.	Schema	Popis	Počet
D7		<p>zárubeň:      úprava stávající zárubně pro změnu otevíravosti křídla (stávající stav pravé, nový stav levé, vždy otevíravost ven ze sauny)</p> <p>křídlo:              stávající prosklené bez úprav samozávěs:        bez úprav požární odolnost: bez úprav EVS:                bez úprav akustika:            bez úprav</p>	1
D8		<p>zárubeň:      stávající hliníková exteriérová stávající nátěr RAL 9010 stávající celoodvodové těsnění</p> <p>křídlo:              hliníkový rám s novou výplní izolačním dvojsklem Ug= 0,6 sklo čiré s bezpečnostní fólií z interiéru, kování stávající</p> <p>samozávěs:        bez úprav požární odolnost: bez úprav EVS:                bez úprav akustika:            bez úprav</p>	1