







Všechny výrobky celé série vykazují velké odchylky odstínové difference V3. / All products of the entire batch show big deviations in shade difference V3.

Před pokládkou doporučujeme jednotlivé obkladové prvky vybírat z několika kartonů a výslednou plochu komponovat podle inspirační fotodokumentace z katalogů RAKO případně z webových stránek [www.rako.cz](http://www.rako.cz).  
Žadoucí je kombinace všech jednotlivých designů obkladových prvků včetně jejich natáčení o 180°, aby se dosáhlo optimálního vyváženého vzhledu podlahy nebo stěny.

Before laying the tiles, we suggest you select from several cartons and arrange them as illustrated in the inspiration photo documentation in RAKO catalogues or website [www.rako.eu](http://www.rako.eu), and mix the tiles to achieve the required result including turning them by 180°.







Przed wyklejeniem zaleca się wyciągać płytki z kilku kartonów i rozłożyć na jednej powierzchni. Przy układaniu można się inspirować zdjęciami w katalogu lub na stronach internetowych [www.rako.eu](http://www.rako.eu). Wskazane jest przekładanie poszczególnych płytek, włącznie z ich obracaniem o 180° aż do osiągnięcia optymalnego wyglądu ściany, czy podłogi.

A burkolólápok lerakása előtt javasoljuk, hogy több kartondobozból rakja ki a burkolólap elemeket és a végleges felületet a RAKO katalógusban található inspiratív fotódokumentáció vagy a [www.rako.eu](http://www.rako.eu) weblapon található képek alapján állítsa össze. Szükséges kombinálni az egyes burkolólap elemeket, illetve azokat 180°-kal is elforgatni az optimális és egyenletes padló- vagy falfelület kialakításához.



Перед укладкой рекомендуется вынуть отдельные элементы плитки из нескольких картонных коробок и составить желаемый рисунок, исходя из разных примеров, указанных на фото в каталогах RAKO или на сайте [www.rako.eu](http://www.rako.eu). Для достижения оптимального гармоничного вида облицовки стен или плиточного покрытия пола желательно комбинировать отдельные элементы, поворачивая их на 180°.

Antes de la colocación siempre recomendamos desembalar varias cajas y probar a colocar el material en la composición elegida en los catálogos de RAKO en las páginas de internet web [www.rako.eu](http://www.rako.eu).

Se recomienda la colocación de todos los posibles elementos de la decoración incluso girar los individualmente entre 180°, para conseguir la composición deseada y equilibrada del pavimento o revestimiento.

výrobek / product		 W	EN		ks/m <sup>2</sup>	 m <sup>2</sup>		m <sup>2</sup>	 kg	kg/m <sup>2</sup>	brutto kg
dlaždice / floor tile	60x60	598x598x10	EN 14411:2016, annex G B1a GL	3	2,8	1,08	32	34,56	24,9	23,0	820
dlaždice / floor tile	30x60	298x598x10	EN 14411:2016, annex G B1a GL	6	5,6	1,08	40	43,20	23,2	21,5	954



DAR63730  
PEI 5 ○ 84 / m<sup>2</sup>  
mat | matt |  **R10** |  **A**

DAP63730  
PEI 5 ○ 86 / m<sup>2</sup>  
lappato | lappato |  **R9**






DARSE730  
PEI 5 ○ 80 / m<sup>2</sup>  
mat | matt |  **R10** |  **A**

DAPSE730  
PEI 5 ○ 84 / m<sup>2</sup>  
lappato | lappato |  **R9**

slonová kost / ivory / kość stoniowa / слоновая кость  
elefántcsont / marfil



DAR63732  
PEI 5 ○ 84 / m<sup>2</sup>  
mat | matt |  **R10** |  **A**

DAP63732  
PEI 5 ○ 86 / m<sup>2</sup>  
lappato | lappato |  **R9**





DARSE732  
PEI 5 ○ 80 / m<sup>2</sup>  
mat | matt |  **R10** |  **A**

DAPSE732  
PEI 5 ○ 84 / m<sup>2</sup>  
lappato | lappato |  **R9**


hnědo-šedá / brown-grey / brązowoszara  
коричневый-серый / szürke-barna / gris-marrón



DAR63731  
PEI 5 ○ 84 / m<sup>2</sup>  
mat | matt |  **R10** |  **A**

DAP63731  
PEI 5 ○ 86 / m<sup>2</sup>  
lappato | lappato |  **R9**





DARSE731  
PEI 5 ○ 80 / m<sup>2</sup>  
mat | matt |  **R10** |  **A**

DAPSE731  
PEI 5 ○ 84 / m<sup>2</sup>  
lappato | lappato |  **R9**

běžová / beige / beżowa / бежевый  
bézs / beige



DAR63733  
PEI 4 ○ 84 / m<sup>2</sup>  
mat | matt |  **R10** |  **A**

DAP63733  
PEI 4 ○ 86 / m<sup>2</sup>  
lappato | lappato |  **R9**



DARSE733  
PEI 4 ○ 80 / m<sup>2</sup>  
mat | matt |  **R10** |  **A**

DAPSE733  
PEI 4 ○ 84 / m<sup>2</sup>  
lappato | lappato |  **R9**

šedá / grey / szara / серый / szürke / gris

Doporučené skladby formátů viz str. 325. | Recommended combinations of modular sizes see page 325. | Zalecane ułożenie modułowych formatów na stronie 325.  
Рекомендуемый состав модульных форматов, см. стр. 325. | Composiciones de formatos recomendadas - vea la página n° 325.



60x60

v3

R

30x60

v3

R

60x60

v3

R

30x60

v3

R

