

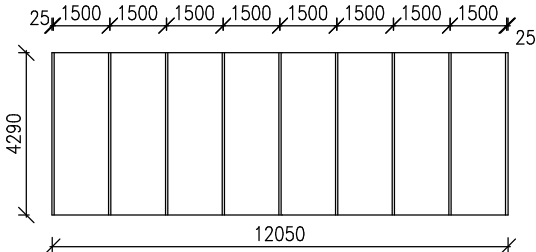
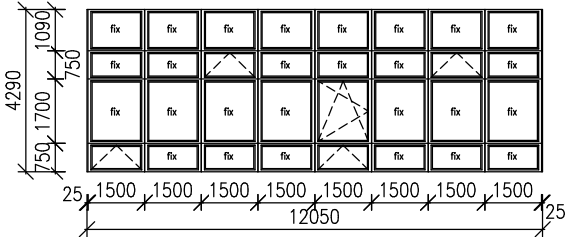


# VÝPIS VÝPLNÍ OTVORŮ - JIŽNÍ STĚNA - ETAPA 1.

OZN.	ROZMĚR	KS	POPIS	
Sb1	12050/4290	1	STÁVAJÍCÍ OKNO POLYKARBONÁTOVÁ VÝPLŇ osmidílné	<p><b>FOTO-STÁVAJÍCÍ STAV (VNITŘNÍ PARAPET)</b></p>  <p><b>FOTO-STÁVAJÍCÍ STAV (OKNO)</b></p> 
			<p><b>Vnější parapet:</b> betonový š=310mm <b>Vnitřní parapet:</b> dřevěný š=170mm</p> <p><b>SCHEMA-STÁVAJÍCÍ STAV</b></p> 	
	12050/4290		<p><b>NOVÉ HLINÍKOVÉ OKNO</b> členění nové osm čtyřdílných hliníkových oken, svisle dělené sloupky, vodorovně dělené poutci viz samostatný výpis oken Kotvení v nadpraží do stávajícího dřevěného trámu, nutné prověření stávajícího stavu, očištění, odmaštění a opatření nátěrem proti biologické a vlhkostní degradaci. Případná výměna.</p> <p><b>Vnější parapet:</b> betonový š=310mm <b>Vnitřní parapet:</b> dřevěný š=170mm</p> <p><b>SCHEMA</b></p>  <p><b>CELKOVÁ SESTAVA OKEN</b></p>	<p><b>SCHEMA REFERENČNÍHO PROFILU</b></p> 