

SEZNAM LISTŮ:

Číslo	Název
FAS-01	PŘEDOKENNÍ ŽALUZIE
FAS-02	MARKÝZOLETY
FAS-03	KONTRASTNÍ ZNAČENÍ PRO SLABOZRKÉ



KATALOGOVÝ LIST VÝROBKU

FAS

01

UMÍSTĚNÍ VÝROBKU (OBJEKT): FASÁDA

OZNAČENÍ VE VÝKRESU
PŘEDOKENNÍ ŽALUZIE

VÝROBCE (příp. VÝHRADNÍ DODAVATEL):

-

POPIS VÝROBKU:


Venkovní hliníkové žaluzie, protisluneční, polohovatelné lamely ze Z-profilů, boční vedení ve vodících lištách horní krycí plech (max. 250 mm) v barvě surového hliníku, ovládání elektricky na pokoji a centrálně v recepci, čidlo deště a větru na střeše, Počet: viz výpis výrobků, výpis žaluzií

BARVA VÝROBKU:

RAL (bude vyvzorkováno na stavbě)

VYOBRAZENÍ:

(příp. výkres: MĚŘ.: x:y)



POZNÁMKA:

- viz. Pohledy

Nutno přesně doměřit skutečné rozměry před výrobou jednotlivých prvků.

Šířku žaluzie bude nutno koordinovat se skutečnou šířkou oken v konkrétním místě (s odečtem úpravy ostění, event. zateplením 2-3 cm a obkladem fasádními deskami.



KATALOGOVÝ LIST VÝROBKU

FAS

02

UMÍSTĚNÍ VÝROBKU (OBJEKT): FASÁDA

OZNAČENÍ VE VÝKRESU
MARKÝZOLETY

VÝROBCE (příp. VÝHRADNÍ DODAVATEL):
-

POPIS VÝROBKU:
Venkovní textilní markýzoleta, výsuvná, rolovací (ve složeném stavu ukrytá pod deskou vyšší lodžie) výška cca 1800mm, ovládání elektricky v pokoji a centrálně v recepci - čidlo deště a větru na střeše
Počet: viz výpis výrobků, výpis markýzolet

BARVA VÝROBKU:
RAL (bude vyzorkováno na stavbě)

VYOBRAZENÍ:
(příp. výkres: MĚŘ.: x:y)



POZNÁMKA:

- viz. Pohledy
Nutno přesné doměřit skutečné rozměry před výrobou jednotlivých prvků.
Ukotvení nutno koordinovat se skutečným provedením nosné ocelové konstrukce dělicích stěn a zábradlí na lodžích - viz dílenská dokumentace zhotovitele konstrukce.



KATALOGOVÝ LIST VÝROBKU

FAS

03

UMÍSTĚNÍ VÝROBKU (OBJEKT): -

OZNAČENÍ VE VÝKRESU

KONTRASTNÍ ZNAČENÍ PRO SLABOZRAKÉ

VÝROBCE (příp. VÝHRADNÍ DODAVATEL):

-

POPIS VÝROBKU:

Značení pro slabozraké v prosklených dveřích

Skleněné výplně budou opatřeny kontrastním označením proti pozadí pro slabozraké.

Značení bude vycházet z grafiky, která je již použita v areálu lázní (viz. vyobrazení)

BARVA VÝROBKU:

mléčná fólie

VYOBRAZENÍ:

(příp. výkres: MĚŘ.: x:y)



POZNÁMKA:

- grafický návrh bude upřesněn při stavbě dle stávajícího značení v okolních objektech

SEZNAM LISTŮ:

Číslo	Název
INT-01	DLAŽBA A OBKLAD KOUPELEN SPODNÍ
INT-02	OBKLAD KOUPELEN HORNÍ
INT-03	DLAŽBA SPRCHOVÝCH KOUTŮ, TECHNICKÝCH MÍSTNOSTÍ
INT-04	OBKLAD PROVOZNÍCH A TECHNICKÝCH MÍSTNOSTÍ
INT-05	ZRCADLA
INT-06	SCHODIŠŤOVÁ HRANA
INT-07	SOKLOVÁ LIŠTA SKRYTÁ
INT-08	PŘECHODOVÁ LIŠTA PODLAHOVÁ (DLAŽBA / KOBEREC)
INT-09	KOBEREC V DVOU A JEDNOLŮŽKOVÝCH POKOJÍCH
INT-10	KOBEREC V APARTMÁNECH
INT-11	KOBEREC NA CHODBÁCH
INT-12	KOBEREC - DOPLNĚNÍ PŘEDSÍNĚK STÁVAJÍCÍCH POKOJŮ
INT-13	KOBEREC SCHODIŠŤOVÝCH STUPŇŮ - ZNAČENÍ
INT-14	TAPETA V POKOJÍCH TMAVÁ
INT-15	TAPETA V POKOJÍCH A APARTMÁNECH SVĚTLÁ
INT-16	TAPETA V APARTMÁNECH TMAVÁ
INT-17	TAPETA APARTMÁNECH SVĚTLÁ
INT-18	MALBA STĚN A STROPŮ POKOJŮ - BARVA
INT-19	PODHLÉDY SÁDROKARTON
INT-20	PODHLÉD Z VODĚVZDORNÉ PŘEKLIŽKY
INT-21	LAMELOVÝ PODHLÉD - LAMELY V
INT-22	REVIZNÍ DVÍŘKA SDK
INT-23	ZÁCLONOVÁ KOLEJNICE
INT-24	VĚTRACÍ MŘÍŽKA DVEŘÍ
INT-25	DVEŘNÍ ZARÁŽKA
INT-26	SAMOZAVÍRAČ INTEGROVANÝ
INT-27	MADLO SKLENĚNÝCH DVEŘÍ
INT-28	KLIKA VNITŘNÍCH DVEŘÍ OTOČNÝCH
INT-29	KLIKA VNITŘNÍCH DVEŘÍ POSUVNÝCH
INT-30	PŘECHODOVÁ LIŠTA PODLAHOVÁ (KOBEREC / KOBEREC)
INT-31	KŘESLO
INT-32	ŽIDLE
INT-33	DÝHA NÁBYTKOVÁ
INT-34	NÁBYTKOVÁ HRANA - SILNÁ DÝHA
INT-35	LAMINÁT
INT-36	LŮŽKA - POSUVNÝ SYSTÉM
INT-37	MATRACE
INT-38	HOTELOVÝ SEJF
INT-39	STÍNÍCÍ TEXTILIE
INT-40	DEKORAČNÍ TEXTILIE
INT-41	OBRAZOVÁ VÝZDOBA
INT-42	ODPADKOVÝ KOŠ V OBYTNÝCH MÍSTNOSTECH - 5L
INT-43	MINIBAR
INT-44	TERASOVÝ NÁBYTEK - ŽIDLE
INT-45	TERASOVÝ NÁBYTEK - STOLY
INT-46	HOUPACÍ KŘESLO - APARTMÁNY
INT-47	SUŠÁK NA PRÁDLO - VENKOVNÍ
INT-48	VĚTRACÍ MŘÍŽKA DVEŘÍ
INT-49	KNOPKA DVÍŘEK SKŘÍNÍ
INT-50	FRÉZOVANÉ PIKTOGRAMY



KATALOGOVÝ LIST VÝROBKU

INT

01

UMÍSTĚNÍ VÝROBKU (OBJEKT): -

OZNAČENÍ VE VÝKRESU

DLAŽBA A OBKLAD KOUPELEN SPODNÍ

VÝROBCE (příp. VÝHRADNÍ DODAVATEL):

POPIS VÝROBKU:

Dlažba jako mramor 30x60 RT - bílá

Kód výrobku: F537, Materiál: Mrazuvzdorný slinutý,

Použití: Dlažba, Obklad, Protiskluz R9, Povrch: Matný, V3 - středně proměnlivý, Balení: 1,26 m² (7 ks),


Rozměr: 300 x 600 mm, rektifikováno, Tloušťka: 9 mm, Váha balení: 25,6 kg, Jakost: 1. jakost

BARVA VÝROBKU:

bílá - mramor (matný povrch), spárovací hmota světle šedá (bude vyzorkováno a odsouhlaseno architektem)

VYOBRAZENÍ:

(příp. výkres: MĚŘ.: x:y)



POZNÁMKA:

- rohy budou provedeny KAMENICKÝM ROHEM
- kladení na minimální šířku spáry
- kladení viz. výkresy spárořezu



KATALOGOVÝ LIST VÝROBKU

INT

02

UMÍSTĚNÍ VÝROBKU (OBJEKT): -

OZNAČENÍ VE VÝKRESU

OBKLAD KOUPELEN HORNÍ

VÝROBCE (příp. VÝHRADNÍ DODAVATEL):

POPIS VÝROBKU:

Dlažba jako mramor 30x60 Reflex RT - bílá

Kód výrobku: F527, Materiál: Mrazuvzdorný slinutý, Použití: Dlažba, Obklad, Povrch: Leštěný, V3 - středně proměnlivý, Balení: 1,26 m² (7 ks), Rozměr: 300 x 600 mm , rektifikováno, Tloušťka: 9 mm, Váha balení: 25,6 kg, Jakost: 1. jakost

BARVA VÝROBKU:

bílá - mramor (leštěný povrch), spárovací hmota světle šedá (bude vyvzorkováno a odsouhlaseno architektem)

VYOBRAZENÍ:

(příp. výkres: MĚŘ.: x:y)



POZNÁMKA:

- rohy budou provedeny KAMENICKÝM ROHEM
- kladení na minimální šířku spáry
- kladení viz. výkresy spárořezu



KATALOGOVÝ LIST VÝROBKU

INT

03

UMÍSTĚNÍ VÝROBKU (OBJEKT): -

OZNAČENÍ VE VÝKRESU

DLAŽBA SPRCHOVÝCH KOUTŮ, PROVOZNÍCH A TECHNICKÝCH MÍSTNOSTÍ

VÝROBCE (příp. VÝHRADNÍ DODAVATEL):

POPIS VÝROBKU:

Produkt: dlažba, Design: imitace betonu, Barva: šedo-béžová, Povrch: matný, reliéfní,
Rozměr: 60 x 30 cm, Otěruvzdornost: PEI V, Protiskluznost: R10/B, Mrazuvzdornost: ano, Kalibrovaná: ano,
Umístění: exteriér, interiér, Jakost: 1, Kolísání odstínů: V2 - malé odchylky, Tloušťka: 1 cm, VOC:R001,
kg / karton: 23,2, ks / karton: 6, m2 / karton: 1,08, ks / m2: 5,6

BARVA VÝROBKU:

šedo-béžová

VYOBRAZENÍ:

(příp. výkres: MĚŘ.: x:y)



POZNÁMKA:

- rohy budou provedeny KAMENICKÝM ROHEM
- kladení na minimální šířku spáry
- kladení viz. výkresy spárořezu



KATALOGOVÝ LIST VÝROBKU

INT

04

UMÍSTĚNÍ VÝROBKU (OBJEKT): -

OZNAČENÍ VE VÝKRESU

OBKLAD PROVOZNÍCH A TECHNICKÝCH MÍSTNOSTÍ

VÝROBCE (příp. VÝHRADNÍ DODAVATEL):

POPIS VÝROBKU:

Glazované keramické obkládačky s lesklým povrchem v modulových formátech 20 x 60 cm

Typ produktu: obkládačka; Povrch: hladký, lesklý; Rozměr (cm): 20 x 60; Barva: bílá;


Rozměr (mm): 198 x 598 x 10; Kolísání odstínů: V1 - minimální rozdíly; ks/karton: 9; ks/m²: 8,3; m²/karton: 1,08; kg/karton: 20

BARVA VÝROBKU:

Bílá, Spárovací hmota světle krémová (bude vyzorkováno a odsouhlaseno architektem)

VYOBRAZENÍ:

(příp. výkres: MĚŘ.: x:y)



POZNÁMKA:

- rohy budou provedeny KAMENICKÝM ROHEM

- kladení viz. výkresy spárořezu



KATALOGOVÝ LIST VÝROBKU

INT

05

UMÍSTĚNÍ VÝROBKU (OBJEKT): -

OZNAČENÍ VE VÝKRESU

ZRCADLA

VÝROBCE (příp. VÝHRADNÍ DODAVATEL):

POPIS VÝROBKU:

Zrcadla lepené na stěnu místo obkladu

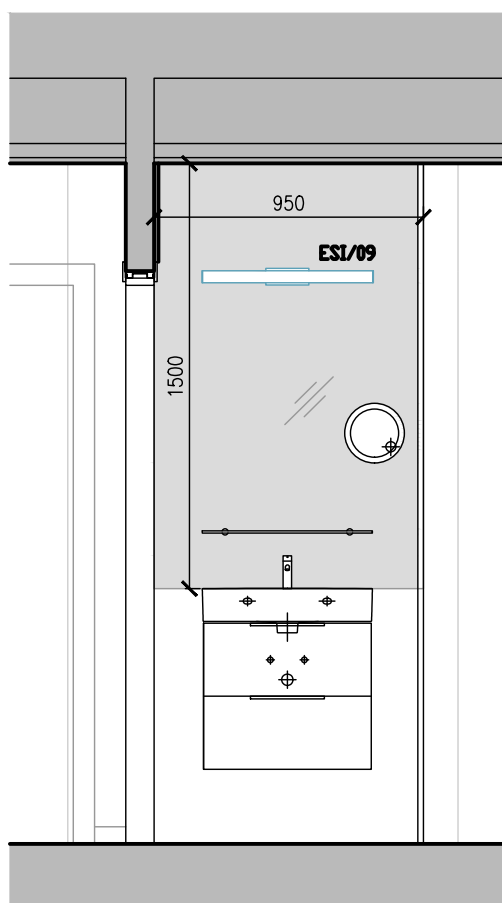
Do některých zrcadel budou předvrtány otvory pro kotvení svítidel a koupelnových doplňků přímo na plochu zrcadla. Tloušťka 5 mm

BARVA VÝROBKU:

-

VYOBRAZENÍ:

(příp. výkres: MĚŘ.: x:y)



POZNÁMKA:

- rozměry jednotlivých zrcadel viz. výpisy/výkazy a pohledy na stěny v projektu Interiéru



KATALOGOVÝ LIST VÝROBKU

INT

06

UMÍSTĚNÍ VÝROBKU (OBJEKT): -

OZNAČENÍ VE VÝKRESU
SCHODIŠŤOVÁ HRANA

VÝROBCE (příp. VÝHRADNÍ DODAVATEL):

POPIS VÝROBKU:

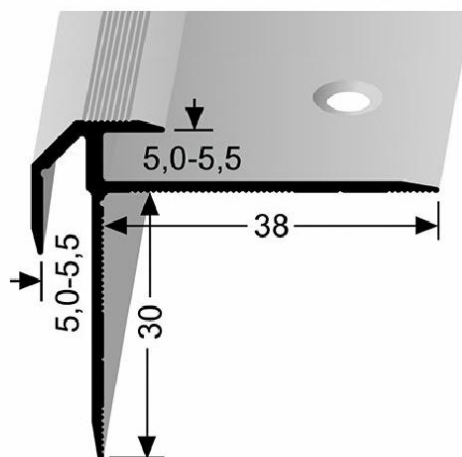
Schodový profil pro zasunutí podlah. krytiny o tloušťce 5 - 5,5 mm. Je určen k ochraně hrany schodu a jejímu estetickému ukončení. Kategorie: Schod. profily koberec - tl. krytiny 4-5 mm
Délka (cm): 250, Materiál: Hliník, Upevnění: šroubovací

BARVA VÝROBKU:

hliník

VYOBRAZENÍ:

(příp. výkres: MĚŘ.: x:y)



POZNÁMKA:

-



KATALOGOVÝ LIST VÝROBKU

INT

07

UMÍSTĚNÍ VÝROBKU (OBJEKT): -

OZNAČENÍ VE VÝKRESU
SOKLOVÁ LIŠTA SKRYTÁ

VÝROBCE (příp. VÝHRADNÍ DODAVATEL):

POPIS VÝROBKU:

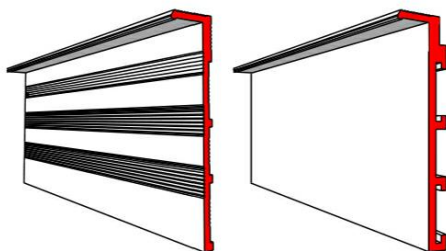
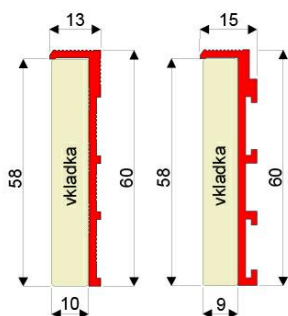
Skrytá soklová podlahová lišta je v jedné rovině s dveřním křídlem a vytváří dokonalý a čistý přechod mezi podlahou a stěnou. Profil určený k zaomítání do zděných příček, nebo k opláštění sdk deskami tloušťky 12.5 mm / 15 mm u suché výstavby. Profil včetně vkladku o síle 10 mm.
Vkládka z tvrdého masivního dřeva.

BARVA VÝROBKU:

bílá přírodní olejová lazura

VYOBRAZENÍ:

(příp. výkres: MĚŘ.: x:y)



POZNÁMKA:

- včetně skrytých ukončovacích prvků u zárubní
- dodávka včetně vkladku



KATALOGOVÝ LIST VÝROBKU

INT

08

UMÍSTĚNÍ VÝROBKU (OBJEKT): -

OZNAČENÍ VE VÝKRESU

PŘECHODOVÁ LIŠTA PODLAHOVÁ (DLAŽBA / KOBEREC)

VÝROBCE (příp. VÝHRADNÍ DODAVATEL):

POPIS VÝROBKU:

Ukon. profil Hliník natural H=10.0mm, délka: 1,0m

Materiál Hliník, Úprava povrchu Bez úpravy (válcovaný, lisovaný, vytlačený), Vzhled Stříbro/Přírodní (hliník)

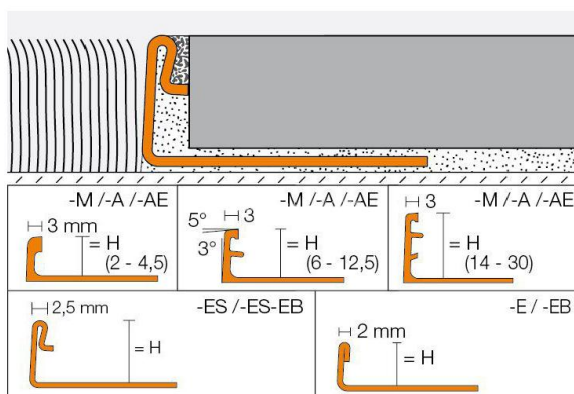
Výška profilu 10 mm, Délka profilu 100 cm

BARVA VÝROBKU:

hliník

VYOBRAZENÍ:

(příp. výkres: MĚŘ.: x:y)



POZNÁMKA:

- rozměry dle jednotlivých dveří a míst použití



KATALOGOVÝ LIST VÝROBKU

INT

09

UMÍSTĚNÍ VÝROBKU (OBJEKT): -

OZNAČENÍ VE VÝKRESU

KOBEREK V DVOU A JEDNOLŮŽKOVÝCH POKOJÍCH

VÝROBCE (příp. VÝHRADNÍ DODAVATEL):

POPIS VÝROBKU:


Sametový vinyl s vysokou odolností a trvanlivostí charakteristickou pro hladké podlahové krytiny s hřejivostí a komfortem koberců. Tloušťka: 4,3 mm, Délka x šířka: 30 m x 200 cm, Komerční použití: vysoká zátěž






















BARVA VÝROBKU:


980502 Tweedy marine

VYOBRÁZENÍ:

(příp. výkres: MĚŘ.: x:y)



	Total thickness	ISO 1765	4.3 mm
	Commercial use	EN 685	Class 33 heavy
	Roll width		2.0 m
	Roll length		30 m
	Total weight	ISO 8543	1.8 kg/m²
	Dimensional stability	ISO 2551 / EN 986	< 0.2%
	Abrasion resistance	EN 1307 annex F	> 1000 cycles
	Castor chair continuous use	EN 985	r = ≥2.4 continuous use
	Light fastness	EN ISO 105-B02	≥ 6
	Slip resistance	UK SRG pendulum	Dry – very low slip risk Wet – low slip risk
	Acoustical	EN-ISO 717-2	Impact sound ΔLw = 20 dB
		ISO 354	Sound absorption = 0.10
	Water tightness	EN 1307 annex G	Pass
	Creating better environments		
	Renewable electricity	Flotex is manufactured using 100% electricity made from renewable sources	
	Recycled content	Flotex sheet contains approximately 22% recycled content by weight	
	Back to the Floor	Installation off cuts can be collected and recycled via Back to the Floor	
	Ska	Flotex meets the Ska Rating criteria for M12 soft floor coverings in both office and retail schemes	
	LCA	LCA is a foundation for securing the lowest environmental impact	
Flotex meets the requirements of EN 14041			
	Reaction to fire	EN 13501	B _f s1
	Slip resistance	EN 13893	DS: ≥ 0.30
	Body voltage	ISO 6356	< 2 kV
	Thermal conductivity	ISO 8302	0.048 m² K/W


EN 14041

CE
EN 14041

POZNÁMKA:

-



KATALOGOVÝ LIST VÝROBKU

INT

10

UMÍSTĚNÍ VÝROBKU (OBJEKT): -

OZNAČENÍ VE VÝKRESU

KOBEREK V APARTMÁNECH

VÝROBCE (příp. VÝHRADNÍ DODAVATEL):

POPIS VÝROBKU:


Sametový vinyl s vysokou odolností a trvanlivostí charakteristickou pro hladké podlahové krytiny s hřejivostí a komfortem koberců. Tloušťka: 4,3 mm, Délka x šířka: 30 m x 200 cm, Komerční použití: vysoká zátěž

BARVA VÝROBKU:

323007 Artist ultramarine / turquoise B3, 322007 Artist ultramarine / turquoise B2, 301007 Artist turquoise AB

VYOBRAZENÍ:

323007 Artist ultramarine turquoise B3 | 322007 Artist ultramarine turquoise B2 | 301007 Artist turquoise AB



	Total thickness	ISO 1765	4.3 mm
	Commercial use	EN-ISO 10874	Class 33 heavy
	Roll width		2.0 m
	Roll length		30 m
	Total weight	ISO 8543	1.8 kg/m²
	Dimension stability	ISO 2551	< 0.2%
	Abrasion resistance	EN 1307 annex F	> 1000 cycles
	Castor chair continuous use	EN 985 Test A	r ≥ 2.4 continuous use
	Light fastness	EN-ISO 105-B02	≥ 6
	Slip resistance	UK SRG pendulum	Dry - very low slip risk Wet - low slip risk
	Acoustic	EN-ISO 717-2 ISO 354	Impact sound ΔLw = 20 dB Sound absorption = 0.10
	Water impermeability	EN 1307 annex G	Pass
	Creating better environments		
	Renewable electricity	Flotex is manufactured using 100% electricity made from renewable sources	
	Recycled content	Flotex sheet contains up to 20% recycled content by weight	
	Indoor air quality	Flotex is approved by Allergy UK. All Flotex products are tested for indoor air emissions in accordance with ISO 16000-9 after 3 days and 28 days.	
	LCA	LCA is the foundation for securing the lowest environmental impact	
	Flotex meets the requirements of EN 14041	 EN 14041 1200101 DoP 512	
	Reaction to fire	EN 13501-1	B _f s1
	Slip resistance	EN 13893	DS: ≥ 0,30
	Thermal resistance	ISO 8302	0.048 m² K/W
	Body voltage	ISO 6356	< 2kV

POZNÁMKA:

- kombinace tří 2 metrových rolí

-



KATALOGOVÝ LIST VÝROBKU

INT

11

UMÍSTĚNÍ VÝROBKU (OBJEKT): -

OZNAČENÍ VE VÝKRESU
KOBREK NA CHODBÁCH

VÝROBCE (příp. VÝHRADNÍ DODAVATEL):

POPIS VÝROBKU:

Sametový vinyl s vysokou odolností a trvanlivostí charakteristickou pro hladké podlahové krytiny s hřejivostí a komfortem koberec. Tloušťka: 4,3 mm, Délka x šířka: 30 m x 200 cm, Komerční použití: vysoká zátěž

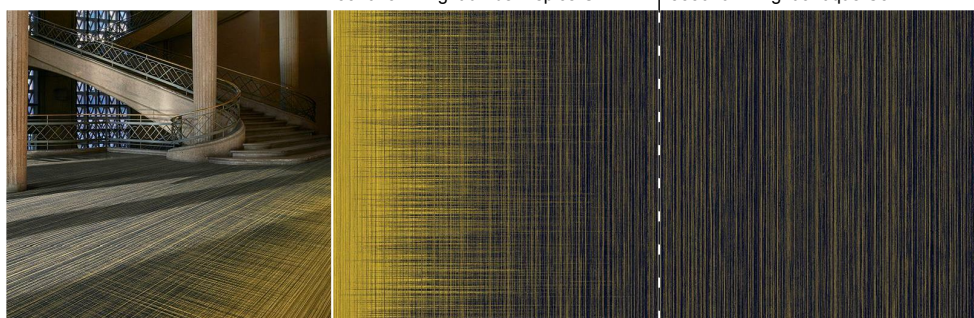
BARVA VÝROBKU:

332015 Twilight umber / spice C2, 333016 Twilight antique C3

VYOBRAZENÍ:

332015 Twilight umber / spice C2

333016 Twilight antique C3



	Total thickness	ISO 1765	4.3 mm
	Commercial use	EN-ISO 10874	Class 33 heavy
	Roll width		2.0 m
	Roll length		30 m
	Total weight	ISO 8543	1.8 kg/m²
	Dimension stability	ISO 2551	< 0.2%
	Abrasion resistance	EN 1307 annex F	> 1000 cycles
	Castor chair continuous use	EN 985 Test A	r ≥ 2.4 continuous use
	Light fastness	EN-ISO 105-B02	≥ 6
	Slip resistance	UK SRG pendulum	Dry - very low slip risk Wet - low slip risk
	Acoustic	EN-ISO 717-2 ISO 354	Impact sound ΔLw = 20 dB Sound absorption = 0.10
	Water impermeability	EN 1307 annex G	Pass
	Creating better environments		
	Renewable electricity	Flotex is manufactured using 100% electricity made from renewable sources	
	Recycled content	Flotex sheet contains up to 20% recycled content by weight	
	Indoor air quality	Flotex is approved by Allergy UK. All Flotex products are tested for indoor air emissions in accordance with ISO 16000-9 after 3 days and 28 days.	
	LCA	LCA is the foundation for securing the lowest environmental impact	
	Flotex meets the requirements of EN 14041	 EN 14041 1200101 DoP 512	
	Reaction to fire	EN 13501-1	B ₁ s1
	Slip resistance	EN 13893	DS: ≥ 0,30
	Thermal resistance	ISO 8302	0.048 m² K/W
	Body voltage	ISO 6356	< 2kV

POZNÁMKA:

- kombinace dvou 2 metrových rolí

-



KATALOGOVÝ LIST VÝROBKU

INT

12

UMÍSTĚNÍ VÝROBKU (OBJEKT): -

OZNAČENÍ VE VÝKRESU

KOBEREC - DOPLNĚNÍ PŘEDSÍNEK STÁVAJÍCÍCH POKOJŮ

VÝROBCE (příp. VÝHRADNÍ DODAVATEL):

POPIS VÝROBKU:

Sametový vinyl s vysokou odolností a trvanlivostí charakteristickou pro hladké podlahové krytiny s hřejivostí a komfortem koberců. Tloušťka: 4,3 mm, Délka x šířka: 30 m x 200 cm, Komerční použití: vysoká zátěž

BARVA VÝROBKU:

dle stávajících koberců v pokojích (bude vyvzorkováno na stavbě)

VYOBRAZENÍ:

(příp. výkres: MĚŘ.: x:y)

	Total thickness	ISO 1765	4.3 mm
	Commercial use	EN 685	Class 33 heavy
	Roll width		2.0 m
	Roll length		30 m
	Total weight	ISO 8543	1.8 kg/m²
	Dimensional stability	ISO 2551 / EN 986	< 0.2%
	Abrasion resistance	EN 1307 annex F	> 1000 cycles
	Castor chair continuous use	EN 985	r = ≥2.4 continuous use
	Light fastness	EN ISO 105-B02	≥ 6
	Slip resistance	UK SRG pendulum	Dry – very low slip risk Wet – low slip risk
	Acoustical	EN-ISO 717-2	Impact sound ΔLw = 20 dB
	Water tightness	ISO 354	Sound absorption = 0.10
	Water tightness	EN 1307 annex G	Pass
	Creating better environments		
	Renewable electricity	Flotex is manufactured using 100% electricity made from renewable sources	
	Recycled content	Flotex sheet contains approximately 22% recycled content by weight	
	Back to the Floor	Installation off cuts can be collected and recycled via Back to the Floor	
	Ska	Flotex meets the Ska Rating criteria for M12 soft floor coverings in both office and retail schemes	
	LCA	LCA is a foundation for securing the lowest environmental impact	
Flotex meets the requirements of EN 14041			
	Reaction to fire	EN 13501	B ₁ s1
	Slip resistance	EN 13893	DS: ≥ 0.30
	Body voltage	ISO 6356	< 2 kV
	Thermal conductivity	ISO 8302	0.048 m² K/W



POZNÁMKA:

- bude doplněno v předsíňkách stávajících pokojů, které budou dotčeny stavebními úpravami.
- vzor a barva budou vybrány ze vzorníku na stavbě, aby korespondovali se stávajícím kobercem pokojů



KATALOGOVÝ LIST VÝROBKU

INT

13

UMÍSTĚNÍ VÝROBKU (OBJEKT): -

OZNAČENÍ VE VÝKRESU

KOBEREC SCHODIŠŤOVÝCH STUPŇŮ - KONTRASTNÍ ZNAČENÍ ZNAČENÍ

VÝROBCE (příp. VÝHRADNÍ DODAVATEL):

-

POPIS VÝROBKU:

Kontrastní značení prvního a posledního schodišťového stupně pomocí vloženého kruhu z koberce jiné barvy, Sametový vinyl s vysokou odolností a trvanlivostí charakteristickou pro hladké podlahové krytiny s hřejivostí a komfortem koberců. Tloušťka: 4,3 mm, Délka x šířka: 30 m x 200 cm, Komerční použití: vysoká zátěž Design stejný jako INT-11, Průměr kruhu 70 mm, Značení na levé i pravé straně stupně


BARVA VÝROBKU:

Podklad: 333016 Twilight antique C3, Kruh: 331015 Twilight spice C1

VYOBRAZENÍ:

(příp. výkres: MĚŘ.: x:y)

331015 Twilight spice C1



POZNÁMKA:

- viz. Katalogový list INT-11



KATALOGOVÝ LIST VÝROBKU

INT

14

UMÍSTĚNÍ VÝROBKU (OBJEKT): -

OZNAČENÍ VE VÝKRESU

TAPETA V POKOJÍCH TMAVÁ

VÝROBCE (příp. VÝHRADNÍ DODAVATEL):

POPIS VÝROBKU:

Geometrická vliesová tapeta s vinylovým povrchem 111312, Geometry Vavex, inspirovaná broušeným diamantem na mačkaném hedvábí. Metalické obrysy se stříbrnými flitry, podklad tapety safírový / tmavě modrý s decentními bronzovými odlesky. Kolekce: Geometry, Jewel, Materiál: Vliesové tapety, Rozměr: 0,52 x 10 m, návaznost vzoru: 64 cm

BARVA VÝROBKU:

Metalická, Modrá

VYOBRAZENÍ:

(příp. výkres: MĚŘ.: x:y)



POZNÁMKA:

-

- Pro aplikaci vliesových tapet jsou vhodné rovné stěny s vlhkostí ne vyšší než 0,8 %. Při lepení vliesových tapet se lepidlo nanáší přímo na podkladovou stěnu, na kterou se přikládají jednotlivé pruhy tapety. K lepení vliesových tapet použít lepidlo na vliesové tapety. Před tapetováním je vhodné každou stěnu napenetrovat.



KATALOGOVÝ LIST VÝROBKU

INT

15

UMÍSTĚNÍ VÝROBKU (OBJEKT): -

OZNAČENÍ VE VÝKRESU

TAPETA V POKOJÍCH A APARTMÁNECH SVĚTLÁ

VÝROBCE (příp. VÝHRADNÍ DODAVATEL):

POPIS VÝROBKU:

Vliesová tapeta Imitace látky MO22801, Geometry, Texture Vavex

Kolekce složená z jednobarevných podkladových tapet s jemnými texturami či strukturálními motivy.


Vliesové tapety na zeď se vyznačují dobrou prodyšností, mechanickou odolností a schopností zakrytí jemných prasklin. Kolekce: Geometry Texture, 0,53 m x 10,05 m, návaznost vzoru: 0 cm

BARVA VÝROBKU:

Šedo - béžová

VYOBRAZENÍ:

(příp. výkres: MĚŘ.: x:y)



POZNÁMKA:

-

- Pro aplikaci vliesových tapet jsou vhodné rovné stěny s vlhkostí ne vyšší než 0,8 %. Při lepení vliesových tapet se lepidlo nanáší přímo na podkladovou stěnu, na kterou se přikládají jednotlivé pruhy tapety. K lepení vliesových tapet použít lepidlo na vliesové tapety. Před tapetováním je vhodné každou stěnu napenetrovat.



KATALOGOVÝ LIST VÝROBKU

INT

16

UMÍSTĚNÍ VÝROBKU (OBJEKT): -

OZNAČENÍ VE VÝKRESU

TAPETA V APARTMÁNECH TMAVÁ

VÝROBCE (příp. VÝHRADNÍ DODAVATEL):

POPIS VÝROBKU:

Geometrická vliesová tapeta s vinylovým povrchem 111313, Geometry Vavex, inspirovaná broušeným diamantem na mačkaném hedvábí. Metalické obrysy se stříbrnými flitry, podklad tapety zelený s decentními bronzovými odlesky. Kolekce: Geometry, Jewel,
Materiál: Vlísosové tapety, Rozměr: 0,52 x 10 m, návaznost vzoru: 64 cm

BARVA VÝROBKU:

Zelená

VYOBRAZENÍ:

(příp. výkres: MĚŘ.: x:y)



POZNÁMKA:

-

- Pro aplikaci vlísosových tapet jsou vhodné rovné stěny s vlhkostí ne vyšší než 0,8 %. Při lepení vlísosových tapet se lepidlo nanáší přímo na podkladovou stěnu, na kterou se přikládají jednotlivé pruhy tapety. K lepení vlísosových tapet použít lepidlo na vlísosové tapety. Před tapetováním je vhodné každou stěnu napenetrovat.



KATALOGOVÝ LIST VÝROBKU

INT

17

UMÍSTĚNÍ VÝROBKU (OBJEKT): -

OZNAČENÍ VE VÝKRESU

TAPETA APARTMÁNECH SVĚTLÁ

VÝROBCE (příp. VÝHRADNÍ DODAVATEL):

POPIS VÝROBKU:

Vliesová tapeta imitace látky 111296, Geometry, Texture Vavex

Kolekce složená z jednobarevných podkladových tapet s jemnými texturami či strukturálními motivy.


role: 10 m x 0,52 m, návaznost vzoru: 64 cm, základní barva: zelená, kolekce: Jewel, Geometry, Texture Vavex

BARVA VÝROBKU:

Zelená

VYOBRAZENÍ:

(příp. výkres: MĚŘ.: x:y)



POZNÁMKA:

-

- Pro aplikaci vliesových tapet jsou vhodné rovné stěny s vlhkostí ne vyšší než 0,8 %. Při lepení vliesových tapet se lepidlo nanáší přímo na podkladovou stěnu, na kterou se přikládají jednotlivé pruhy tapety. K lepení vliesových tapet použít lepidlo na vliesové tapety. Před tapetováním je vhodné každou stěnu napenetrovat.



KATALOGOVÝ LIST VÝROBKU

INT

18

UMÍSTĚNÍ VÝROBKU (OBJEKT): -

OZNAČENÍ VE VÝKRESU

MALBA STĚN A STROPŮ POKOJŮ - BARVA

VÝROBCE (příp. VÝHRADNÍ DODAVATEL):

-

POPIS VÝROBKU:

Malba stěn pokojů a předsíní bude světle šedo-běžová, přesný odstín bude na stavbě upřesněn architektem a odsouhlasen investorem, na základě materiálů a jejich výsledné barevnosti

BARVA VÝROBKU:

světle šedo-běžová (viz. vyobrazení)

VYOBRAZENÍ:

(příp. výkres: MĚŘ.: x:y)



POZNÁMKA:

- barva bude vyzkoušována na stavbě, vybrána z několika odstínů nanesených na stěnu, vzorky čtverec 1m / 1m



KATALOGOVÝ LIST VÝROBKU

INT

19

UMÍSTĚNÍ VÝROBKU (OBJEKT): -

OZNAČENÍ VE VÝKRESU

PODHLÉDY SÁDROKARTON

VÝROBCE (příp. VÝHRADNÍ DODAVATEL):

-

POPIS VÝROBKU:

SDK podhled jednovrstvý na systémovém kovovém roštu, jehož součástí je stropní vytápění

V pokojích u oken na celou šířku místnosti udělán "nos" na zakrytí pojezdu záclon vysoký 180 mm (viz. projekt interiéru)

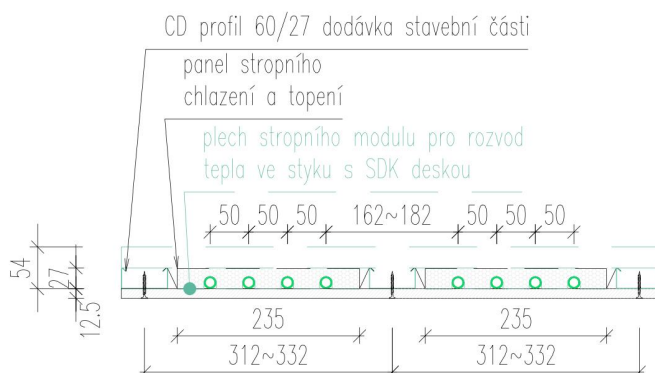
BARVA VÝROBKU:

omítka štuková - malba barva (viz. samostatný katalogový list INT-18)

VYOBRAZENÍ:

(příp. výkres: MĚŘ.: x:y)

SCHÉMA VYTÁPĚNÍ V PODHLEDECH



POZNÁMKA:

- viz. výkres podhledů
- viz. projekt vytápění



KATALOGOVÝ LIST VÝROBKU

INT

20

UMÍSTĚNÍ VÝROBKU (OBJEKT): -

OZNAČENÍ VE VÝKRESU

PODHLÉD Z VODĚVZDORNÉ PŘEKLIŽKY

VÝROBCE (příp. VÝHRADNÍ DODAVATEL):

-

POPIS VÝROBKU:

Překližka pohledová, březová, voděvzdorná (třída lepení 2, značení FSF, WBP, AW 100), broušená (S2S), nejvyšší pohledová jakost I (B,S) (bez oprav), tl. 10 mm, broušené hrany kotvená lepením na rošt z CD profilů, opatřena nátěrem přírodní olejovou lazurou bezbarvou, Ukončení u stěn: vynechána spára (negativní spára) tl. 30 mm, v této spáře nebude viditelný nosný rošt.

BARVA VÝROBKU:

bezbarvá přírodní olejová lazura

VYOBRAZENÍ:

(příp. výkres: MĚŘ.: x:y)



POZNÁMKA:

- u stěn zakončeno negativní spárou bez viditelného roštu!
- kotveno lepením bez viditelných kotvicích prvků
- viz. výkres podhlédů



KATALOGOVÝ LIST VÝROBKU

INT

21

UMÍSTĚNÍ VÝROBKU (OBJEKT): -

OZNAČENÍ VE VÝKRESU

LAMELOVÝ PODHLED - LAMELY STV

VÝROBCE (příp. VÝHRADNÍ DODAVATEL):

POPIS VÝROBKU:

Lamely STV jsou charakteristické svým plachtovým tvarem a instalací s různou roztečí, což umožňuje vytvořit stropní podhled bezpochyby originální geometrie. Lamely STV lze instalovat v obou směrech.

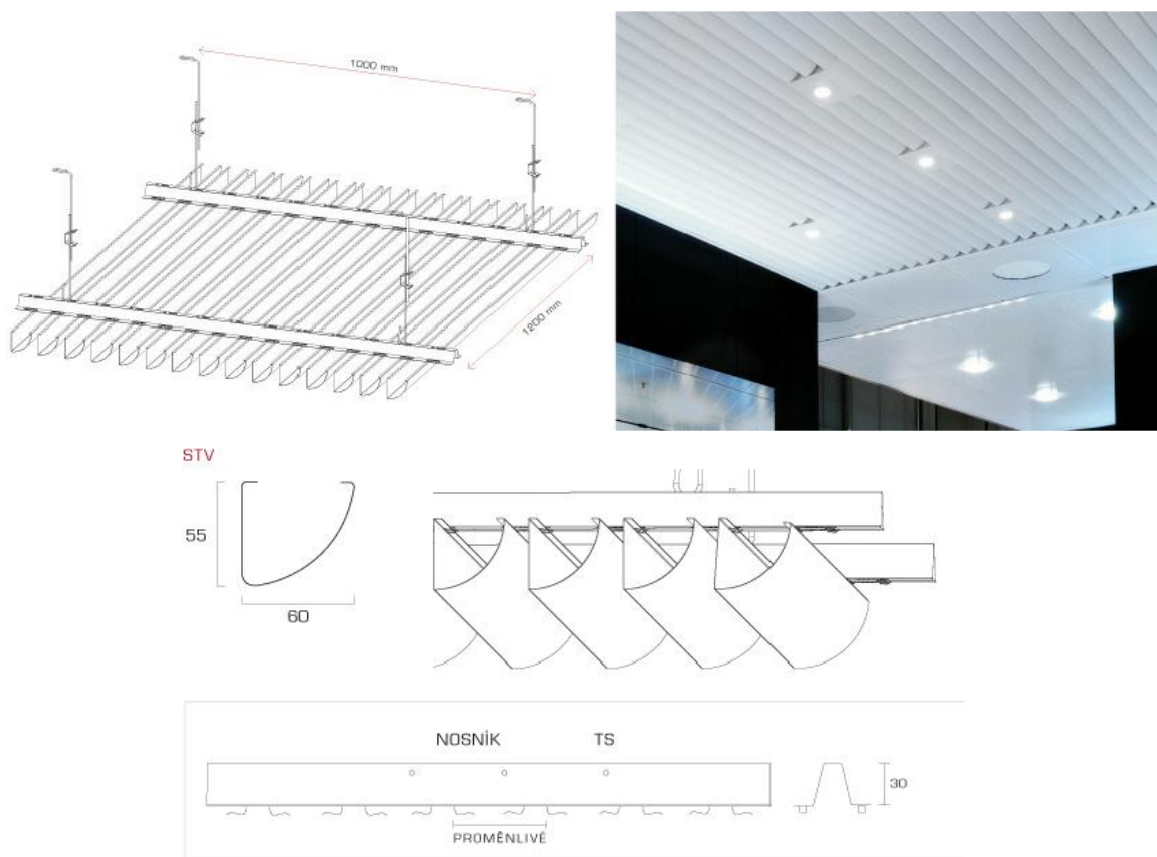
TYP: Zahakovací lamely, OBVODOVÉ PROFILY: profil "L", ZAVĚŠENÍ: Standardní s pružinou
Předbarvený hliník bílý Následné barvení jakýmkoli odstínem RAL, Hladký povrch

BARVA VÝROBKU:

bílá - RAL

VYOBRAZENÍ:

(příp. výkres: MĚŘ.: x:y)



POZNÁMKA:

- viz. výkres podhledů
- odstín RAL bude vyzkoušen na stavbě



KATALOGOVÝ LIST VÝROBKU

INT

22

UMÍSTĚNÍ VÝROBKU (OBJEKT): -

OZNAČENÍ VE VÝKRESU
REVIZNÍ DVÍŘKA SDK

VÝROBCE (příp. VÝHRADNÍ DODAVATEL):

-

POPIS VÝROBKU:

Revizní dvířka, hliníková, pro sádkarton, stěny, stropy, skrytá, maskovací, 400x400 mm
materiál: hliník, montáž: pod sádkarton, instalace: pravá i levá, počet zámků: 2, vnitřní rozměr: 400x400,
rozměr s rámečkem: 460x460

BARVA VÝROBKU:

-

VYOBRAZENÍ:

(příp. výkres: MĚŘ.: x:y)



POZNÁMKA:

- Viz. výkres pohledů a výpisy



KATALOGOVÝ LIST VÝROBKU

INT

23

UMÍSTĚNÍ VÝROBKU (OBJEKT): -

OZNAČENÍ VE VÝKRESU
ZÁCLONOVÁ KOLEJNICE

VÝROBCE (příp. VÝHRADNÍ DODAVATEL):

POPIS VÝROBKU:


Kovová alu dvoukolejnice v barvě bílé pro zapuštění do sádkartonových stropů. Kolejnice dodávána přesně na požadovaný rozměr (celou šířku místnosti) - na míru do délky 600cm včetně jezdců do garnýže. Množství dodávaných jezdců je dle délky, na 10cm = 1ks pro každou drážku koncové zarážky.

BARVA VÝROBKU:

bílá

VYOBRAZENÍ:

(příp. výkres: MĚŘ.: x:y)



POZNÁMKA:

- montáž do vynechaného prostoru šroubováním / montáž do vynechaného prostoru zavěšením
- doporučené kotvení kolejnice je přibližně po 70cm. V případě těžších látek nebo montáže do sdk kotvit na více místech
- viz. výkres podhledů



KATALOGOVÝ LIST VÝROBKU

INT

24

UMÍSTĚNÍ VÝROBKU (OBJEKT): -

OZNAČENÍ VE VÝKRESU
VĚTRACÍ MŘÍŽKA DVEŘÍ

VÝROBCE (příp. VÝHRADNÍ DODAVATEL):
-

POPIS VÝROBKU:

Hliníková větrací mřížka

Průchodka do dveří pro odvětrání, Barevné provedení bylo dosaženo pomocí elektroického oxidování díky čemuž je barva stálá a nedochází k loupání. Materiál: eloxovaný hliník

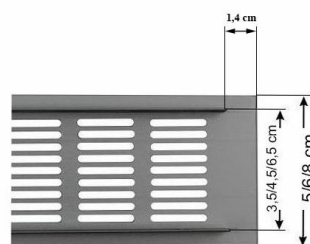

Délka: 40 cm, Šířka mřížky: 8 cm, Vnitřní šířka pro zapuštění: 3,5 / 4,5 / 6,5 cm, Hloubka: 1,3 cm

BARVA VÝROBKU:

bílá - RAL stejný jako odstín dveří

VYOBRAZENÍ:

(příp. výkres: MĚŘ.: x:y)



POZNÁMKA:

- barva bude upřesněna na stavbě v koordinaci s barevností dveří
- viz. Výpis vnitřních dveří



KATALOGOVÝ LIST VÝROBKU

INT

25

UMÍSTĚNÍ VÝROBKU (OBJEKT): -

OZNAČENÍ VE VÝKRESU

DVEŘNÍ ZARÁŽKA

VÝROBCE (příp. VÝHRADNÍ DODAVATEL):

-

POPIS VÝROBKU:

Dveřní zarážka o průměru 27 mm (vč. gumové objímky) v povrchové úpravě nerez.

Vhodná k našroubování na podlahu.

Kategorie: Zarážky k našroubování, Hmotnost: 61 g, Materiál: Kov, Typ: Zarážky k našroubování

Průměr: 27 mm, Barva: Stříbrná, Provedení: Nerez, Výška: 25 mm

BARVA VÝROBKU:

nerez

VYOBRAZENÍ:

(příp. výkres: MĚŘ.: x:y)



POZNÁMKA:

- kotveno do koberce
- viz. Výpis vnitřních dveří



KATALOGOVÝ LIST VÝROBKU

INT

26

UMÍSTĚNÍ VÝROBKU (OBJEKT): -

OZNAČENÍ VE VÝKRESU

SAMOZAVÍRAČ INTEGROVANÝ

VÝROBCE (příp. VÝHRADNÍ DODAVATEL):

POPIS VÝROBKU:

Integrovaný zavírač celý zabudovaný do dvevního křídla a zárubně. Při otevření dveří je viditelné jen táhlo mezi vodicí lištou a tělem samozavírače. Vhodný pro pravé i levé dveře. Možnost mechanického nebo elektromechanického udržení polohy trvalého otevření dveří s plynulým nastavením aretace od 80 ° do 120 °. Max.úhel otevření dveří 120 °. Nastavitelná síla zavírání, rychlost zavírání, tlumení otevírání dveří a koncový doraz. Kategorie velikosti samozavíračů podle ČSN: Boxer 2-4 EN 1154: 2-4
Pro dveře s max. hmotností 130kg, max.šířka křídla dveří 1100mm, min.hloubka křídla dveří 40mm.

BARVA VÝROBKU:

viz. vyobrazení

VYOBRAZENÍ:

(příp. výkres: MĚŘ.: x:y)



POZNÁMKA:

- viz. Výpis vnitřních dveří



KATALOGOVÝ LIST VÝROBKU

INT

27

UMÍSTĚNÍ VÝROBKU (OBJEKT): -

OZNAČENÍ VE VÝKRESU

MADLO SKLENĚNÝCH DVEŘÍ

VÝROBCE (příp. VÝHRADNÍ DODAVATEL):

POPIS VÝROBKU:

MADLO 450 MM

Použití pro tloušťku skla 8-12 mm.

Hranaté madlo. Madlo s délkou 450 mm.

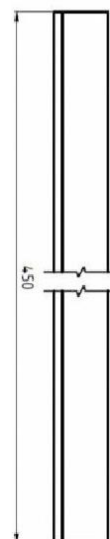
Materiál: AL elox.

BARVA VÝROBKU:

nerez broušená

VYOBRAZENÍ:

(příp. výkres: MĚŘ.: x:y)



POZNÁMKA:

- viz. Výpis vnitřních dveří



KATALOGOVÝ LIST VÝROBKU

INT

28

UMÍSTĚNÍ VÝROBKU (OBJEKT): -

OZNAČENÍ VE VÝKRESU

KLIKA VNITŘNÍCH DVEŘÍ OTOČNÝCH

VÝROBCE (příp. VÝHRADNÍ DODAVATEL):

POPIS VÝROBKU:

KLIKA PROFESIONAL KULATÁ

Kování pro tloušťku dveří 40 mm, matný nikl

Dodávka vč. spodní dózické rozety

BARVA VÝROBKU:

matný nikl

VYOBRAZENÍ:

(příp. výkres: MĚŘ.: x:y)



POZNÁMKA:

- viz. Výpis vnitřních dveří



KATALOGOVÝ LIST VÝROBKU

INT

29

UMÍSTĚNÍ VÝROBKU (OBJEKT): -

OZNAČENÍ VE VÝKRESU

KLIKA VNITŘNÍCH DVEŘÍ POSUVNÝCH

VÝROBCE (příp. VÝHRADNÍ DODAVATEL):

POPIS VÝROBKU:

Mušle určena pro montáž do dřevěných posuvných dveří.

Povrch- SNi matný nikl

BARVA VÝROBKU:

matný nikl

VYOBRAZENÍ:

(příp. výkres: MĚŘ.: x:y)



POZNÁMKA:

- viz. Výpis vnitřních dveří



KATALOGOVÝ LIST VÝROBKU

INT

30

UMÍSTĚNÍ VÝROBKU (OBJEKT): -

OZNAČENÍ VE VÝKRESU

PŘECHODOVÁ LIŠTA PODLAHOVÁ (KOBEREK / KOBEREK)

VÝROBCE (příp. VÝHRADNÍ DODAVATEL):

POPIS VÝROBKU:

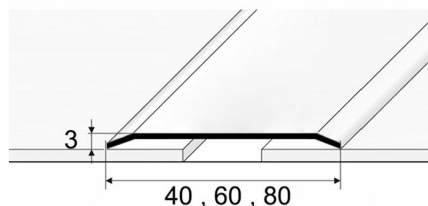
Přechodová lišta koberec-koberec mezi chodbou a předsíní pokoje
přechodová lišta kobercová, narážecí systém,
Přechodový profil 40 mm - plochý - z masivní kartáčované nerez
Nerezový profil nevrtaný určený pro přechody podlah.

BARVA VÝROBKU:

nerez kartáčovaná

VYOBRAZENÍ:

(příp. výkres: MĚŘ.: x:y)



POZNÁMKA:

- rozměry dle jednotlivých dveří a míst použití
- Z důvodu častého pojezdu lišt není možné použít pouze nalepovací systém
- Vybraný typ lišty je nutné koordinovat s dodavatelem dveří a v případě použití padacích lišt přizpůsobit požadavkům dodavatele dveří.



KATALOGOVÝ LIST VÝROBKU

INT

31

UMÍSTĚNÍ VÝROBKU (OBJEKT): -

OZNAČENÍ VE VÝKRESU
KŘESLO

VÝROBCE (příp. VÝHRADNÍ DODAVATEL):

POPIS VÝROBKU:

Inovativní design křesla tvoří dvě osově se křížící lisované překližky zaručující velmi vysoký komfort sezení. Celočalouněná varianta. Čalounění kategorie D: Hrubé látky vyrobené z Treviry CS, které se vyznačují vysokou otěruvzdorností, světlostálostí, prodyšností a splněním normy nehořlavosti Crib 5. Látky s vysokým podílem střížní vlny, které byly při finální úpravě ošetřeny peelingem. Při něm jsou přebytečná vlákna vypálena a během užívání se již žádná neuvolňují. Střížní vlna je nejkvalitnější přírodní materiál, který je přirozeně voděodolný, antibakteriální a antistatický. Tkanina je tvarově stálá, nepohlcuje pachy ani prach, je ošetřena tak, aby odpovídala podmínkám nejvyšších certifikátů nehořlavosti. Celková šířka (cm) 54, Celková hloubka (cm) 58, Celková výška (cm) 78, Výška loketníku (cm) 66, Sedadlová výška (cm) 47, Šířka sedadla (cm) 47.5, Hloubka sedadla (cm) 39, Hmotnost produktu (kg) 7.8

BARVA VÝROBKU:


buk Natural (olejovaný povrch), čalounění kategorie D: Mica Arion

VYOBRAZENÍ:


(příp. výkres: MĚŘ.: x:y)



Natural (olejovaný povrch)



Mica Arion



Teflonový kluzák

POZNÁMKA:

- opatřeno Teflonovým kluzákem
- materiál dřeva a čalounění bude před dodávkou vyzkouráno a odsouhlaseno architektem za přítomnosti investora



KATALOGOVÝ LIST VÝROBKU

INT

32

UMÍSTĚNÍ VÝROBKU (OBJEKT): -

OZNAČENÍ VE VÝKRESU

ŽIDLE

VÝROBCE (příp. VÝHRADNÍ DODAVATEL):

POPIS VÝROBKU:

Židle propojuje spodní konstrukci z masivního dřeva s harmonickými tvary ohýbané překližky v sedáku a opěrce. Díky použité výrobní technologii je velmi lehká. Židle celočalouněná, stohovatelná, při použití vozíku lze nastohovat až 14 hladkých židlí a 11 čalouněných židlí, lze ji doplnit kováním pro spojování do řad.

Čalounění kategorie D: Hrubé látky vyrobené z Treviry CS, které se vyznačují vysokou otěruvzdorností, světlostálostí, prodyšností a splněním normy nehořlavosti Crib 5. Látky s vysokým podílem střížní vlny, které byly při finální úpravě ošetřeny peelingem. Při něm jsou přebytečná vlákna vypálena a během užívání se již žádná neuvolňují. Střížní vlna je nejkvalitnější přírodní materiál, který je přirozeně voděodolný, antibakteriální a antistatický. Tkanina je tvarově stálá, nepohlcuje pachy ani prach, je ošetřena tak, aby odpovídala podmínkám nejvyšších certifikátů nehořlavosti. Celková šířka (cm) 49, Celková hloubka (cm) 52,5, Celková výška (cm) 79, Sedadlová výška (cm) 47, Šířka sedadla (cm) 44, Hloubka sedadla (cm) 42,5, Hmotnost produktu (kg) 5,9, Spotřeba látky (m) 0,747, Spotřeba kůže (m²) 1,828, Objem (m³) 0,228, Rozměry kartonu (cm) 71 x 54 x 103, Stohovatelnost 5, Spojování do řad Ano

BARVA VÝROBKU:


buk Natural (olejovaný povrch), čalounění kategorie D: Mica Arion

VYOBRAZENÍ:


(příp. výkres: MĚŘ.: x:y)



Natural (olejovaný povrch)



Mica Arion



Teflonový kluzák

POZNÁMKA:

- opatřeno Teflonovým kluzákem
- materiál dřeva a čalounění bude před dodávkou vyzkouráno a odsouhlaseno architektem za přítomnosti investora



KATALOGOVÝ LIST VÝROBKU

INT

33

UMÍSTĚNÍ VÝROBKU (OBJEKT): -

OZNAČENÍ VE VÝKRESU
DÝHA NÁBYTKOVÁ

VÝROBCE (příp. VÝHRADNÍ DODAVATEL):

POPIS VÝROBKU:

javor kanadský - přírodní dýha pro účely výroby dýhovaného nábytku.
Povrch dýhy bude ošetřen přírodním olejovým nátěrem

BARVA VÝROBKU:

javor kanadský

VYOBRAZENÍ:

(příp. výkres: MĚŘ.: x:y)



POZNÁMKA:

- dýhy budou vyvzorkovány a odsouhlaseny architektem za účasti investora
- odýhováno na truhlářské překližce



KATALOGOVÝ LIST VÝROBKU

INT

34

UMÍSTĚNÍ VÝROBKU (OBJEKT): -

OZNAČENÍ VE VÝKRESU

NÁBYTKOVÁ HRANA - SILNÁ DÝHA

VÝROBCE (příp. VÝHRADNÍ DODAVATEL):

POPIS VÝROBKU:

Silná dýhová hrana - nábytková hrana

Silné dýhové hrany broušené a kalibrované.

Síla: silné dýhové hrany 2,5 mm, Šířky nábytkových hran od 16 mm.

BARVA VÝROBKU:

javor kanadský

VYOBRAZENÍ:

(příp. výkres: MĚŘ.: x:y)



POZNÁMKA:

- dýhy budou vyvzorkovány a odsouhlaseny architektem za účasti investora
- odýhováno na truhlářské překližce



KATALOGOVÝ LIST VÝROBKU

INT

35

UMÍSTĚNÍ VÝROBKU (OBJEKT): -

OZNAČENÍ VE VÝKRESU
LAMINÁT

VÝROBCE (příp. VÝHRADNÍ DODAVATEL):

POPIS VÝROBKU:


Lamináty kombinují trvanlivost s atraktivním designem. Ideální řešení pro vodorovné a svislé povrchy vystavené střednímu až vysokému zatížení i pro zahnuté či zaoblené prvky. Jako povrchový materiál je lze lepit na dřevotřískové desky, MDF a HDF Multiplex desky, překližky nebo jiný nosný materiál. lamináty s postformingovou kvalitou, standardní kvalitou a obtížně zápalné lamináty.

BARVA VÝROBKU:

Indigo modrá U599 PT

VYOBRAZENÍ:

(příp. výkres: MĚŘ.: x:y)



POZNÁMKA:

- dekory budou vyvzorkovány a odsouhlaseny architektem za účasti investora
- lepeno na truhlářskou překližku



KATALOGOVÝ LIST VÝROBKU

INT

36

UMÍSTĚNÍ VÝROBKU (OBJEKT): -

OZNAČENÍ VE VÝKRESU

LŮŽKA - POSUVNÝ SYSTÉM

VÝROBCE (příp. VÝHRADNÍ DODAVATEL):

-

POPIS VÝROBKU:

Lůžka – posuvný systém (na pavilonu A funguje spolehlivě), ideální pro snadnou manipulaci manželské lůžko/oddělená lůžka.

Velikost lůžka 900x2000mm. Výška postele včetně matrace 550 mm

Specifikace/standard matrace viz samostatný list.

BARVA VÝROBKU:

-

VYOBRAZENÍ:

(příp. výkres: MĚŘ.: x:y)



POZNÁMKA:

-



KATALOGOVÝ LIST VÝROBKU

INT

37

UMÍSTĚNÍ VÝROBKU (OBJEKT): -

OZNAČENÍ VE VÝKRESU
MATRACEVÝROBCE (příp. VÝHRADNÍ DODAVATEL):
-POPIS VÝROBKU:
MatraceBARVA VÝROBKU:
-VYOBRAZENÍ:
(příp. výkres: MĚŘ.: x:y)

Technický parametr	Pož. minimální hodnoty
rozměry (šxdux)cm	90x200x25
min. nosnostkg	135 kg
počet zóna jednotlivých stranách	7+7
složení	taštičková jádro minimálně 384 samostatných pružin zabalených v netkané textílii, kvalitní studená pěna, eko lepení
min. hustota pěn	min. 35 kg/m ³
Zpevněné boky	zpevněné boky ze všech čtyř stran, pěnou s odporem proti stlačení min. 7 kPa
stupeň tuhosti matrace	3 až 4 / 5
teplota praní potahu	60 °C
parametry potahu	min. 270 g/ m ² , dvojdielný, se zdehovadlem prošívání
materiál potahu	Polyester / Viskóza
záruka za jakost potahu	min. 24 měsíců
záruka za jakost jádra matrace	min. 60 měsíců

POZNÁMKA:

-



KATALOGOVÝ LIST VÝROBKU

INT

38

UMÍSTĚNÍ VÝROBKU (OBJEKT): -

OZNAČENÍ VE VÝKRESU
HOTELOVÝ SEJF

VÝROBCE (příp. VÝHRADNÍ DODAVATEL):

POPIS VÝROBKU:

Hotelový sejf, elektronická číselná kombinace, podsvícená klávesnice, display, motorový pohon, nouzové otevření univerzálním kódem nebo mechanickým klíčem, audit (100/1000 údajů), barva: černá, rozměry VxŠxH: 190x435x370 mm - s tolerancí +-10 mm

BARVA VÝROBKU:

viz. vyobrazení

VYOBRAZENÍ:

(příp. výkres: MĚŘ.: x:y)



POZNÁMKA:

-



KATALOGOVÝ LIST VÝROBKU

INT

39

UMÍSTĚNÍ VÝROBKU (OBJEKT): -

OZNAČENÍ VE VÝKRESU
STÍNÍCÍ TEXTILIE

VÝROBCE (příp. VÝHRADNÍ DODAVATEL):
-

POPIS VÝROBKU:
Stínící textilie

BARVA VÝROBKU:
odstín blackout viz. vyobrazení

VYOBRAZENÍ:
(příp. výkres: MĚŘ.: x:y)



hmotnost	cca 300 g/m ²
vztah	Žádná zpráva
materiál	100% polyester FR
Stupeň ztmavení	až 99 % v závislosti na barvě
Zpomalení hoření	DIN 4102 / B1, M1, BS 5867, TYP B, IMO Res.A471 (XII), NFPA701, EN 13773,
Světlostálost DIN EN ISO 105 - B02	Třída 5-6
Stálost při praní 40 °C DIN EN ISO 105 - C10	Třída 4-5
Stálost při praní 60 °C DIN EN ISO 105 - C10	Třída 4-5
Změna rozměrů praní 40°C DIN EN ISO 6330 DIN EN ISO 5077	Osnova cca +/- 1%, útek cca +/- 1%
Změna rozměrů praní 60°C DIN EN ISO 6330 DIN EN ISO 5077	Osnova cca +/- 2%, útek cca +/- 1%
Změna rozměrů chem. Čištění podle DIN EN ISO 3175-1	Osnova cca +/- 1%, útek cca +/- 1%
Odolnost v otěru DIN EN ISO 105 - X12	suchý stupeň 4, vlhký stupeň 4-5
Hodnocený stupeň zvukové pohltivosti DIN EN ISO 354 / DIN EN ISO 11654	0,85
Třída pohlcovače zvuku	B.
péče	
Ošetrovatelské zdraví a péče	

POZNÁMKA:

- uvedené hodnoty představují min. požadované parametry
- záclony i závěs budou vzorkovány na stavbě a odsouhlaseny architektem za přítomnosti investora
- nutno koordinovat s PBŘ



KATALOGOVÝ LIST VÝROBKU

INT

40

UMÍSTĚNÍ VÝROBKU (OBJEKT): -

OZNAČENÍ VE VÝKRESU
DEKORAČNÍ TEXTILIE

VÝROBCE (příp. VÝHRADNÍ DODAVATEL):
-

POPIS VÝROBKU:

Dekorační textilie

Záclona: Mušelín, Barva – bílá, výška:300cm, olůvko, větší hustota osnovních a úchytkových nití na 1cm², 100% PES, prací 30°C, žehlit st.1

BARVA VÝROBKU:

bílá

VYOBRAZENÍ:

(příp. výkres: MĚŘ.: x:y)



POZNÁMKA:

- uvedené hodnoty představují min. požadované parametry
- záclony i závěs budou vzorkovány na stavbě a odsouhlaseny architektem za přítomnosti investora
- nutno koordinovat s PBŘ



KATALOGOVÝ LIST VÝROBKU

INT

41

UMÍSTĚNÍ VÝROBKU (OBJEKT): -

OZNAČENÍ VE VÝKRESU
OBRAZOVÁ VÝZDOBA

VÝROBCE (příp. VÝHRADNÍ DODAVATEL):

-

POPIS VÝROBKU:







Obrazy tištěné na plátno. Autor: Vladimír Kysela, fotografie krajin z třeboňska (Kontemplace, Krajiny mysli).
Obrazy jsou adjustovány na kvalitní dřevěný rám, vytištěny na plátno Wonnegau polycotton – 65% polyester, 35% bavlna, pH neutral, inkoustový systém LUCIA EX společnosti Canon s 12 barevnými pigmentovými inkousty. Vysoká odolnost výtisku proti světlu. Rozměry pláten viz. samostatný výpis a pohledy na stěny

BARVA VÝROBKU:

-

VYOBRAZENÍ:

(příp. výkres: MĚŘ.: x:y)



POZNÁMKA:

- Autor:

<https://vladimirkysela.com>

atelier@vladimirkysela.com

- obrazy budou vybrány po společné dohodě s autorem, architektem a investorem

- při nákupu obrazu obdržíte autorizační certifikát s holografickou značkou. Počet kopií daného obrazu je omezen počtem 10 kusů, po jejím vyčerpání již obrazy nebudou znovu tisknuty.

- minimální rozměr je 90 x 60 cm, případně 60 x 60 cm.



KATALOGOVÝ LIST VÝROBKU

INT

42

UMÍSTĚNÍ VÝROBKU (OBJEKT): -

OZNAČENÍ VE VÝKRESU

ODPADKOVÝ KOŠ V OBYTNÝCH MÍSTNOSTECH - 5L

VÝROBCE (příp. VÝHRADNÍ DODAVATEL):

POPIS VÝROBKU:

Jednoduchý, ale elegantní koš s pedálem 5l antracitově šedý je vyroben z oceli s práškovým nástřikem. Díky inteligentnímu zavíracímu systému nevydává při otevírání a zavírání víka téměř žádný hluk. Dodává se s odnímatelným kbelíkem. Materiál kov/plast, Rozměr V.27 cm, Objem 5l

BARVA VÝROBKU:

šedá

VYOBRAZENÍ:

(příp. výkres: MĚŘ.: x:y)



POZNÁMKA:

-



KATALOGOVÝ LIST VÝROBKU

INT

43

UMÍSTĚNÍ VÝROBKU (OBJEKT): -

OZNAČENÍ VE VÝKRESU
MINIBAR

VÝROBCE (příp. VÝHRADNÍ DODAVATEL):

POPIS VÝROBKU:

Minibar absorpční 40l, vestavěný

hlučnost 0 dB, LED osvětlení, 2 nastavitelné police, dvířka 2 poličky, automatické odmrazování, hrubý objem minibaru 41 litrů, čistý objem minibaru 40 litrů, klimatická třída N, možnost vestavby, spojovací kolejničky pro vestavbu, přestavitelné dveře, rozměry (v x š x h) 56 x 40 x 45,5 cm, napětí 230 V, maximální příkon 76 W, hmotnost 18,5 kg, Energetická třída: A+

BARVA VÝROBKU:

černá

VYOBRAZENÍ:

(příp. výkres: MĚŘ.: x:y)



POZNÁMKA:

- včetně skrytých ukončovacích prvků



KATALOGOVÝ LIST VÝROBKU

INT

44

UMÍSTĚNÍ VÝROBKU (OBJEKT): -

OZNAČENÍ VE VÝKRESU

TERASOVÝ NÁBYTEK - ŽIDLE

VÝROBCE (příp. VÝHRADNÍ DODAVATEL):

POPIS VÝROBKU:

Šířka 60 cm, Výška 80 cm, Hloubka 55 cm, Váha 4.7 kg, Nosnost 150 kg, Výška sedáku 45 cm, Hloubka sedáku 40 cm, Šířka sedáku 42 cm, Výška područky 23 cm, Výška zadní opěrky 40 cm S područkami, Povrchová úprava Barvené, Materiál Kov , plast, Materiál konstrukce Polypropylen Materiál nohou Ocel, Barva nohou Běžová

BARVA VÝROBKU:

běžová

VYOBRAZENÍ:

(příp. výkres: MĚŘ.: x:y)



POZNÁMKA:

-



KATALOGOVÝ LIST VÝROBKU

INT

45

UMÍSTĚNÍ VÝROBKU (OBJEKT): -

OZNAČENÍ VE VÝKRESU

TERASOVÝ NÁBYTEK - STOLY

VÝROBCE (příp. VÝHRADNÍ DODAVATEL):

POPIS VÝROBKU:

Kovový odkládací stolek odolný a pevný. Skvěle se tedy hodí do zastřešeného venkovního prostoru.

Průměr 40 cm, Výška 49 cm, Váha 3 kg, Výška nohou 48 cm, Tloušťka 1 cm, Nosnost 30 kg

Barva nohou Černá, Materiál desky stolu Kov, Materiál nohou Kov, Povrchová úprava Práškově natírané

BARVA VÝROBKU:

černá

VYOBRAZENÍ:

(příp. výkres: MĚŘ.: x:y)



POZNÁMKA:

-



KATALOGOVÝ LIST VÝROBKU

INT

46

UMÍSTĚNÍ VÝROBKU (OBJEKT): -

OZNAČENÍ VE VÝKRESU

HOUPACÍ KŘESLO - APARTMÁNY

VÝROBCE (příp. VÝHRADNÍ DODAVATEL):

POPIS VÝROBKU:

Houpací křeslo z ratanu je vhodné jak na venkovní, tak i vnitřní použití.

Šířka 51 cm, Výška 97 cm, Hloubka 95 cm, Váha 8.5 kg, Výška nohou 30 cm, Nosnost 150 kg,

Výška sedáku 32 cm, Hloubka sedáku, 45 cm, Výška zadní opěrky 93 cm

Materiál Ratan, Materiál konstrukce Kov, Povrchová úprava Práškově natírané

BARVA VÝROBKU:

černá / ratan

VYOBRAZENÍ:

(příp. výkres: MĚŘ.: x:y)



POZNÁMKA:

-



KATALOGOVÝ LIST VÝROBKU

INT

47

UMÍSTĚNÍ VÝROBKU (OBJEKT): -

OZNAČENÍ VE VÝKRESU

SUŠÁK NA PRÁDLO - VENKOVNÍ

VÝROBCE (příp. VÝHRADNÍ DODAVATEL):

POPIS VÝROBKU:

Držák na ručníky dvojitý 655mm, broušený nerez (XS403),
kotveno na madlo zábradlí balkonu

BARVA VÝROBKU:

broušený nerez

VYOBRAZENÍ:

(příp. výkres: MĚŘ.: x:y)



POZNÁMKA:

- dodávka včetně kotvicích prvků



KATALOGOVÝ LIST VÝROBKU

INT

48

UMÍSTĚNÍ VÝROBKU (OBJEKT): -

OZNAČENÍ VE VÝKRESU
VĚTRACÍ MŘÍŽKA DVEŘÍ

VÝROBCE (příp. VÝHRADNÍ DODAVATEL):
-

POPIS VÝROBKU:

Hliníková větrací mřížka

Průchodka do vestavěného nábytku pro odvětrání, Barevné provedení bylo dosaženo pomocí elektroického oxidování díky čemuž je barva stálá a nedochází k loupání. Materiál: eloxovaný hliník

Délka: 40 cm, Šířka mřížky: 5 cm, Vnitřní šířka pro zapuštění: 3,5 / 4,5 / 6,5 cm, Hloubka: 1,3 cm

BARVA VÝROBKU:

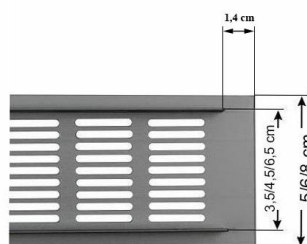
lakováno do barvy lamina (viz. INT/35)

VYOBRAZENÍ:

(příp. výkres: MĚŘ.: x:y)



Barva lamino desky



POZNÁMKA:

- barva bude upřesněna na stavbě v koordinaci s barevností lamino desek
- viz. Výkresy nábytku



KATALOGOVÝ LIST VÝROBKU

INT

49

UMÍSTĚNÍ VÝROBKU (OBJEKT): -

OZNAČENÍ VE VÝKRESU
KNOPKA DVÍŘEK SKŘÍŇÍ

VÝROBCE (příp. VÝHRADNÍ DODAVATEL):

POPIS VÝROBKU:
Nábytková úchytka knopka
rozměr: průměr 40 x 24 mm

BARVA VÝROBKU:
starostříbrná

VYOBRAZENÍ:
(příp. výkres: MĚŘ.: x:y)



POZNÁMKA:

- umístění viz. výkresy nábytku
- bude vyvzorkováno na stavbě a odsouhlaseno architektem



KATALOGOVÝ LIST VÝROBKU

INT

50

UMÍSTĚNÍ VÝROBKU (OBJEKT): -

OZNAČENÍ VE VÝKRESU

FRÉZOVANÉ PIKTOGRAMY

VÝROBCE (příp. VÝHRADNÍ DODAVATEL):

-

POPIS VÝROBKU:

Frézované piktogramy na dvířka skříněk

CNC frézování dřeva, frézování jakéhokoli plošného tvaru, frézování překližky, dřevěná písmena, nápisy, loga, tvary. Piktogramy hasícího přístroje, minibaru, odpadkového koše, atd.

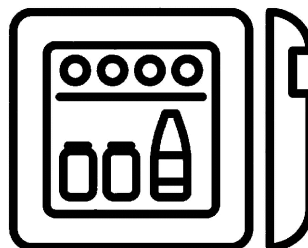
Rozměry frézované plochy cca 15 - 15 cm

BARVA VÝROBKU:

-

VYOBRAZENÍ:

(příp. výkres: MĚŘ.: x:y)



POZNÁMKA:

- grafika a vektorové podklady budou dodány architektem vybranému dodavateli.
- umístění a rozměry jednotlivých piktogramů viz. výkresy nábytku

SEZNAM LISTŮ:

Číslo	Název
ESI-01	STROPNÍ SVÍTIDLO V POKOJÍCH
ESI-02	BODOVKA
ESI-03	NÁSTĚNNÉ SVÍTIDLO
ESI-04	STOLNÍ LAMPA
ESI-05	NÁSTĚNNÉ SVÍTIDLO ČTECÍ S USB PŘÍPOJKOU
ESI-06	NÁSTĚNNÉ ZVĚTŠOVACÍ ZRCÁTKO S OSVĚTLENÍM
ESI-07	ELEKTRICKÝ SUŠÁK NA RUČNÍKY
ESI-08	STROPNÍ SVÍTIDLO CHODEB
ESI-09	NÁSTĚNNÉ SVÍTIDLO DO KOUPELNY
ESI-10	HOTELOVÝ FÉN SE ZÁSUVKOU
ESI-11	VYPÍNAČE A ZÁSUVKY
ESI-12	SVÍTIDLO NOUZOVÉHO OSVĚTLENÍ
ESI-13	STOJACÍ LAMPA APARTMÁNY
ESI-14	SVĚTLA NA BALKÓNECH
ESI-15	ZÁVĚSNÉ SVÍTIDLO CHODEB NAD VSTUPY DO POKOJŮ
ESI-16	NÁSTĚNNÁ SVÍTIDLA NA SCHODIŠTI
ESI-17	SLOUPKOVÉ SVÍTIDLO DO ZAHRADY



KATALOGOVÝ LIST VÝROBKU

ESI

01

UMÍSTĚNÍ VÝROBKU (OBJEKT): -

OZNAČENÍ VE VÝKRESU

STROPNÍ SVÍTIDLO V POKOJÍCH

VÝROBCE (příp. VÝHRADNÍ DODAVATEL):

POPIS VÝROBKU:

Stropní svítidlo v kruhovém tvaru v černé povrchové úpravě s možností tlumení výkonu, série Bella Slim.

Vyrobeno z hliníku s matně černou povrchovou úpravou. Difusor je z bílého PMMA.

Průměr 78cm, výška 6cm. Osazeno celkem 60W LED s možností nastavení barvy světla 3000K nebo 4000K.

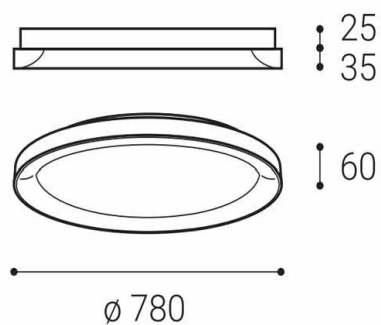

Nastavení se provádí pinem. Světelný tok: 4200 lm. Index podání barev 80. Svítidlo je připraveno ke stmívání DALI Push-dim. Pro využití stmívání je třeba minimálně 4 žilový kabel.

BARVA VÝROBKU:

viz. vyobrazení

VYOBRAZENÍ:

(příp. výkres: MĚŘ.: x:y)



POZNÁMKA:

- viz. část D.1.4.3 Projekt silnoproudých instalací
- rozmístění dle Výkresů pohledů a Projektu Interiéru



KATALOGOVÝ LIST VÝROBKU

ESI

02

UMÍSTĚNÍ VÝROBKU (OBJEKT): -

OZNAČENÍ VE VÝKRESU
BODOVKA

VÝROBCE (příp. VÝHRADNÍ DODAVATEL):

POPIS VÝROBKU:

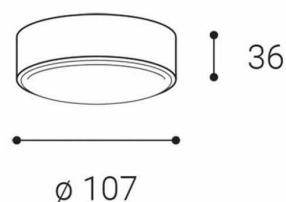

Stropní svítidlo se skleněnou čočkou. Vyrobeno z hliníku s bílou povrchovou úpravou. Kryt je vybaven čočkou, je z čirého skla a má závit pro přišroubování k základně. Průměr 10,7cm, výška 3,6cm. LED světelný zdroj má protioslňující úpravu, celkem 6W LED se světelným tokem 420lm, což odpovídá zhruba 50W žárovce. Teple bílá barva světla 3000K, index podání barev 80. Není stmívatelné. Světelný zdroj je napájen 230V bez napaječe. Krytí IP65.

BARVA VÝROBKU:

Bílá

VYOBRÁZENÍ:

(příp. výkres: MĚŘ.: x:y)



POZNÁMKA:

- viz. část D.1.4.3 Projekt silnoproudých instalací
- rozmístění dle Výkresů pohledů a Projektu Interiéru



KATALOGOVÝ LIST VÝROBKU

ESI

03

UMÍSTĚNÍ VÝROBKU (OBJEKT): -

OZNAČENÍ VE VÝKRESU
NÁSTĚNNÉ SVÍTIDLO

VÝROBCE (příp. VÝHRADNÍ DODAVATEL):

POPIS VÝROBKU:

Designové LED svítidlo na stěnu v matné černé barvě. Po celé délce otočného tubusu jsou LED zdroje v teplé bílé barvě 3000K o síle 6W.

Specifikace: LED 6W / 410lm, Šíře/ výška: 7 cm/ 47,6 cm, Odsazeno od zdi: max 9,3 cm, Barva světla: 3000K teplá bílá, Provedení: kov, LED žárovky i transformátor jsou součástí výrobku a nedají se vyměnit. Svítidlo se nedá stmívat a nemá vlastní vypínač.

BARVA VÝROBKU:

Černá matná

VYOBRAZENÍ:

(příp. výkres: MĚŘ.: x:y)



POZNÁMKA:

- viz. část D.1.4.3 Projekt silnoproudých instalací
- rozmístění dle Projektu Interiéru



KATALOGOVÝ LIST VÝROBKU

ESI

04

UMÍSTĚNÍ VÝROBKU (OBJEKT): -

OZNAČENÍ VE VÝKRESU
STOLNÍ LAMPA

VÝROBCE (příp. VÝHRADNÍ DODAVATEL):

POPIS VÝROBKU:

Elegantní stolní lampa v černé barvě. Ovládá se vypínačem na kabelu. Lampa je velmi stabilní, sklon ramene lze nastavit. Výška 60cm, průměr základny 15cm.

LED 11W, 3000K, 900lm

BARVA VÝROBKU:

Černá matná

VYOBRAZENÍ:

(příp. výkres: MĚŘ.: x:y)



POZNÁMKA:

- viz. část D.1.4.3 Projekt silnoproudých instalací
- rozmístění dle Projektu Interiéru



KATALOGOVÝ LIST VÝROBKU

ESI

05

UMÍSTĚNÍ VÝROBKU (OBJEKT): -

OZNAČENÍ VE VÝKRESU

NÁSTĚNNÉ SVÍTIDLO ČTEČÍ S USB PŘÍPOJKOU

VÝROBCE (příp. VÝHRADNÍ DODAVATEL):

POPIS VÝROBKU:


Čtecí lampička. Vyrobeno z bílého lakovaného hliníku. Svítidlo je vybavené přípojkou USB i potřebným držákem na smartphone. Bodové osvětlení nastavitelné. Druhý světelný zdroj nabízí obecné osvětlení. V případě potřeby mohou být oba světelné zdroje svítidla spínány nezávisle na sobě díky dvěma přepínačům. Verze k montáži na levé, popř. pravé straně. Svítidlo obsahuje vestavěný LED modul.

BARVA VÝROBKU:

Bílá

VYOBRAZENÍ:

(příp. výkres: MĚŘ.: x:y)



POZNÁMKA:

- viz. část D.1.4.3 Projekt silnoproudých instalací
- POZOR: Levá i pravá varianta - viz. dispozice v projektu Interiéru
- rozmístění dle Projektu Interiéru



KATALOGOVÝ LIST VÝROBKU

ESI

06

UMÍSTĚNÍ VÝROBKU (OBJEKT): -

OZNAČENÍ VE VÝKRESU

NÁSTĚNNÉ ZVĚTŠOVACÍ ZRCÁTKO S OSVĚTLENÍM

VÝROBCE (příp. VÝHRADNÍ DODAVATEL):

POPIS VÝROBKU:

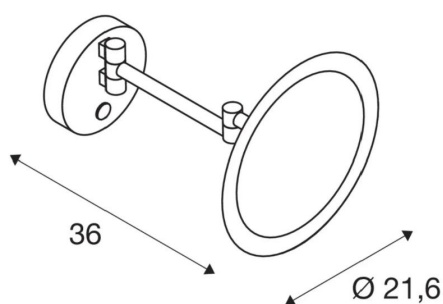
Nástěnné zvětšovací zrcátko s osvětlením LED 4,8W, 2700/3000/4000K chrom, průměr 21,6cm
Vnitřní nástěnné přisazené LED svítidlo s trojnásobným optickým zvětšením k dispozici s přepínačem CCT.
Díky tomu můžete u tohoto koupelnového svítidla nastavit tři teploty světla (2700/3000/4000 kelvinů).
Vyrobeno z oceli. S předpokládanou životností 50 000 hodin a díky stupni krytí IP 44 je obzvláště udržitelným výrobkem nenáročným na údržbu.

BARVA VÝROBKU:

chromové provedení

VYOBRAZENÍ:

(příp. výkres: MĚŘ.: x:y)



POZNÁMKA:

- viz. část D.1.4.3 Projekt silnoproudých instalací
- rozmístění dle Projektu Interiéru



KATALOGOVÝ LIST VÝROBKU

ESI

07

UMÍSTĚNÍ VÝROBKU (OBJEKT): -

OZNAČENÍ VE VÝKRESU

ELEKTRICKÝ SUŠÁK NA RUČNÍKY

VÝROBCE (příp. VÝHRADNÍ DODAVATEL):

POPIS VÝROBKU:

Efektivní elektrický sušák ručníků s nízkou spotřebou energie, provedení leštěná nerez, připojení pomocí kabelu do zásuvky, kabel je součástí balení

Rozměry 560x1245 mm, Výkon 70 W, Hmotnost 5 kg, IP44, Skryté elektrické připojení

BARVA VÝROBKU:

leštěná nerez

VYOBRAZENÍ:

(příp. výkres: MĚŘ.: x:y)



POZNÁMKA:

- viz. část D.1.4.3 Projekt silnoproudých instalací
- rozmístění dle Projektu Interiéru



KATALOGOVÝ LIST VÝROBKU

ESI

08

UMÍSTĚNÍ VÝROBKU (OBJEKT): -

OZNAČENÍ VE VÝKRESU

STROPNÍ SVÍTIDLO CHODEB

VÝROBCE (příp. VÝHRADNÍ DODAVATEL):

POPIS VÝROBKU:

Přisazené bodové svítidlo je minimalistické svítidlo.

Patice: GU10/LED, Žárovka/zdroj v balení: Ano, Krytí: IP20, Délka [mm]: 80, Šířka [mm]: 80,

Výška [mm]: 110, Teplota chromatičnosti [K]: 3000, Materiál: Kovová slitina, Hliník,

Max. příkon: 1XGU10 50W / LED 4W=250lm, Napětí: 220-230V, Počet žárovek: 1, Příkon [W]: 50/4

Varianta s LED zdrojem

BARVA VÝROBKU:

bílá

VYOBRAZENÍ:

(příp. výkres: MĚŘ.: x:y)



POZNÁMKA:

- včetně prodlužovacích montážních prvků v případě, že je svítidlo na chodbách vloženo mezi lamelový podhled. V tomto případě spodní hranu svítidla umístit na spodní hranu lamel podhledu (přes rektifikovatelné podložky). V ostatních případech montováno přímo na SDK podhled jako přisazené svítidlo.
- varianta s LED zdrojem světla
- viz. část D.1.4.3 Projekt silnoproudých instalací
- rozmístění dle Výkresů podhledů a Projektu Interiéru



KATALOGOVÝ LIST VÝROBKU

ESI

09

UMÍSTĚNÍ VÝROBKU (OBJEKT): -

OZNAČENÍ VE VÝKRESU

NÁSTĚNNÉ SVÍTIDLO DO KOUPELNY

VÝROBCE (příp. VÝHRADNÍ DODAVATEL):

POPIS VÝROBKU:

Nástěnné svítidlo nad zrcadlo do koupelny, 6,5W LED 3000K, délka 60cm, IP44


Povrchová úprava / barva: bílá, chrom, Materiál: kov, plast, Délka (cm): 60, Výkon svět. Zdroje: LED 6,5W, Závit svět. Zdroje: LED integrovaná, Svět. zdroj součástí dodávky: ano, Světelný tok zdroje (lumen): 680, Barva světla (kelvin): 3000, Index podání barev: 80, Ovládání a stmívatelnost: on/off samostatným vypínačem na stěně u dveří, Připojení svítidla: Přívodní kabel se zapojí do svorkovnice, Napájecí napětí / proud: 230V, Krytí IP: IP44, Senzor pohybu: ne, Třída ochrany: II, Životnost (hodiny): 30000

BARVA VÝROBKU:

Chrom

VYOBRAZENÍ:

(příp. výkres: MĚŘ.: x:y)



POZNÁMKA:

- viz. část D.1.4.3 Projekt silnoproudých instalací
- rozmístění dle Projektu Interiéru



KATALOGOVÝ LIST VÝROBKU

ESI

10

UMÍSTĚNÍ VÝROBKU (OBJEKT): -

OZNAČENÍ VE VÝKRESU

HOTELOVÝ FÉN SE ZÁSUVKOU

VÝROBCE (příp. VÝHRADNÍ DODAVATEL):

POPIS VÝROBKU:

HOTELOVÝ FÉN SE ZÁSUVKOU

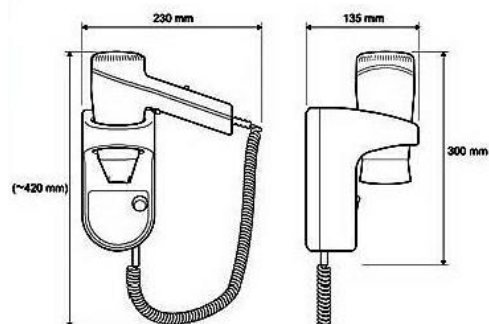
Hotelový stěnový fén se zásuvkou pro holicí strojek, Fén určený pro montáž na zeď, Výkon: 1200 W, 3 možnosti foukání/teplota, Možnost studeného vzduchu, On / Off tlačítko, mřížka vstupu vzduchu, Nano-Silver antibakteriální povrch, Držák na stěnu, On / Off bezpečnostní vypínač, Zásuvka na holicí strojek 110-120V a 220-240V, Oddělovací transformátor

BARVA VÝROBKU:

BÍLÁ / stříbrná

VYOBRAZENÍ:

(příp. výkres: MĚŘ.: x:y)



POZNÁMKA:

- viz. část D.1.4.3 Projekt silnoproudých instalací
- rozmístění dle Projektu Interiéru



KATALOGOVÝ LIST VÝROBKU

ESI

11

UMÍSTĚNÍ VÝROBKU (OBJEKT): -

OZNAČENÍ VE VÝKRESU
VYPÍNAČE A ZÁSUVKY

VÝROBCE (příp. VÝHRADNÍ DODAVATEL):

POPIS VÝROBKU:

Vypínače, zásuvky a jiné ovládací prvky elektro včetně termostatů, datových a televizních zásuvek z řady Asfora

BARVA VÝROBKU:

Antracit

VYOBRAZENÍ:

(příp. výkres: MĚŘ.: x:y)



POZNÁMKA:

- v případě, že je umístěno více zásuvek / vypínačů vedle sebe, budou osazeny do společného rámečku
- design vypínačů dle vyobrazení
- rozmístění a počty viz. část elektro (ESI, ESL, MaR) a Projektu Interiéru



UMÍSTĚNÍ VÝROBKU (OBJEKT): -

OZNAČENÍ VE VÝKRESU

SVÍTIDLO NOUZOVÉHO OSVĚTLENÍ

VÝROBCE (příp. VÝHRADNÍ DODAVATEL):

-

POPIS VÝROBKU:

N1 - Přisazené nouzové LED svítidlo, svítící při výpadku energie, symetrická vyzařovací charakteristika, nouzový modul 1 hod, 3W, IP41

N2 - Přisazené nouzové LED svítidlo, svítící při výpadku energie, symetrická vyzařovací charakteristika, nouzový modul 1 hod, 3W, IP65


BARVA VÝROBKU:

viz. vyobrazení

VYOBRAZENÍ:

(příp. výkres: MĚŘ.: x:y)

SVÍTIDLO NOUZOVÉHO OSVĚTLENÍ N1



SVÍTIDLO NOUZOVÉHO OSVĚTLENÍ N2



POZNÁMKA:

- viz. část D.1.4.3 Projekt silnoproudých instalací
- rozmístění dle Výkresů pohledů a Projektu Interiéru
- na chodbách zapuštěno mezi lamely



KATALOGOVÝ LIST VÝROBKU

ESI

13

UMÍSTĚNÍ VÝROBKU (OBJEKT): -

OZNAČENÍ VE VÝKRESU

STOJACÍ LAMPA APARTMÁNY

VÝROBCE (příp. VÝHRADNÍ DODAVATEL):

POPIS VÝROBKU:

Kovová stojací lampa v černé barvě

Stojací lampa se 3 světelnými prvky. Integrovaný LED modul, včetně stmívače, Verze se 3 světly

Barva černá, Integrovaná LED v teplém tónu 3000K, Včetně stmívače


Výška 180cm

BARVA VÝROBKU:

Černá

VYOBRAZENÍ:

(příp. výkres: MĚŘ.: x: y)



POZNÁMKA:

- viz. část D.1.4.3 Projekt silnoproudých instalací
- rozmístění dle Projektu Interiéru



KATALOGOVÝ LIST VÝROBKU

ESI

14

UMÍSTĚNÍ VÝROBKU (OBJEKT): -

OZNAČENÍ VE VÝKRESU
SVĚTLA NA BALKÓNECH

VÝROBCE (příp. VÝHRADNÍ DODAVATEL):

POPIS VÝROBKU:

Venkovní nástěnné svítidlo


Materiál: hliník, Výška (cm): 19, Šířka (cm): 17.2, Hmotnost (kg): 0.859, Výkon svět. Zdroje: 10W,
Závit svět. Zdroje: LED integrovaná, Svět. zdroj součástí dodávky: ano, Světelný tok zdroje (lumen): 1200,
Světelný tok svítidla (lumen): 950, Barva světla (kelvin): 3000, Ovládání a stmívatelnost: on/off,
Napájecí napětí / proud: 230V, Krytí IP: IP44, Třída ochrany: I, Životnost (hodiny): 30000

BARVA VÝROBKU:

Antracit

VYOBRAZENÍ:

(příp. výkres: MĚŘ.: x: y)



POZNÁMKA:

- viz. část D.1.4.3 Projekt silnoproudých instalací
- rozmístění dle Projektu Interiéru



KATALOGOVÝ LIST VÝROBKU

ESI

15

UMÍSTĚNÍ VÝROBKU (OBJEKT): -

OZNAČENÍ VE VÝKRESU

ZÁVĚSNÉ SVÍTIDLO CHODEB NAD VSTUPY DO POKOJŮ

VÝROBCE (příp. VÝHRADNÍ DODAVATEL):

POPIS VÝROBKU:

Stropní lampa LED tuba nástěnná bílá zlatá 7W 50cm 3000K

Barva lampy: Bílá, Materiál: hliníková, Výška (cm): 50, Průměr (cm): 6, IP20, Počet světelných zdrojů: 1,

Patice/Závit: LED (integrovaný), Max. Výkon (Wat): 7W, Napětí (Volt): AC:220-240V, Zdroj světla: LED,

Světelný tok: 520 lm, Teplota chromatičnosti: 3000K, Barva světla: teplá bílá

Paprsek / úhel svícení: 24, Světelný zdroj je součástí dodávky: Ano

BARVA VÝROBKU:

Bílá / zlatá

VYOBRAZENÍ:

(příp. výkres: MĚŘ.: x:y)



POZNÁMKA:

- viz. část D.1.4.3 Projekt silnoproudých instalací
- zavěšeno mezi lamelami na chodbě
- v 1NP nutno opatřit podložkami, aby byla spodní hrana ve stejné výšce jako v patrech
- rozmístění dle Výkresů pohledů a Projektu Interiéru



KATALOGOVÝ LIST VÝROBKU

ESI

16

UMÍSTĚNÍ VÝROBKU (OBJEKT): -

OZNAČENÍ VE VÝKRESU

NÁSTĚNNÁ SVÍTIDLA NA SCHODIŠTI

VÝROBCE (příp. VÝHRADNÍ DODAVATEL):

POPIS VÝROBKU:

Typ: nástěnné svítidlo

Stínítko: bílé ručně foukané trojvrstvé sklo opál mat

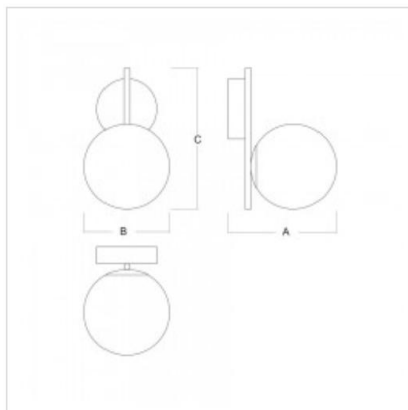

Těleso svítidla: ocelový plech lakovaný bílá RAL 9003 (.60)

BARVA VÝROBKU:

bílá RAL 9003 (.60)

VYOBRAZENÍ:

(příp. výkres: MĚŘ.: x:y)



LED varianta



Typ	W	K	Světelný tok modulu lm	Světelný tok svítidla lm	A	B	C	DALI 1	DALI 2	CORR	IP	IK	Bluetooth	Smart	1500
SR.L1.200.XY	6,3	3000	992	841	255	200	330	L	M	N*	-	-	-	-	1500

POZNÁMKA:

- viz. část D.1.4.3 Projekt silnoproudých instalací
- rozmístění stropních svítidel dle Výkresů podhledů



KATALOGOVÝ LIST VÝROBKU

ESI

17

UMÍSTĚNÍ VÝROBKU (OBJEKT): -

OZNAČENÍ VE VÝKRESU

SLOUPKOVÉ SVÍTIDLO DO ZAHRADY

VÝROBCE (příp. VÝHRADNÍ DODAVATEL):

POPIS VÝROBKU:

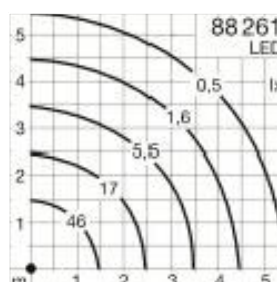
Teplota světla 3,000 K, AC/DC, CE shoda, Připojovací příkon 17.4 W, Říditelné DALI, ENEC certifikace, Bezpečnostní sklo s optickou texturou, Odolnost vůči nárazu IK08, Světelný tok 1,868 lm, Síťová frekvence 0/50-60 Hz, Max. teplota okolí 50 °C, Třída ochrany IP 65, Třída bezpečnosti I, Hmotnost 5 kg, Šířka 250 mm, Hloubka 250 mm, Výška 950 mm

BARVA VÝROBKU:

graphite

VYOBRAZENÍ:

(příp. výkres: MĚŘ.: x:y)



POZNÁMKA:

- viz. část D.1.4.3 Projekt silnoproudých instalací
- rozmístění stropních svítidel dle Situační výkres a Projektu sadových úprav

SEZNAM LISTŮ:

Číslo	Název
ZTI-01	VANA SAMOSTATNĚ STOJÍCÍ
ZTI-02	UMYVADLO 600 x 420
ZTI-03	UMÝVÁTKO 340 x 220
ZTI-04	DVOJUMYVADLO 1200 x 420
ZTI-05	ZÁVĚSNÝ KLOZET
ZTI-06	ZÁVĚSNÝ BIDET
ZTI-07	UMYVADLOVÁ BATERIE S VÝPUSTÍ
ZTI-08	PÁKOVÁ VANOVÁ BATERIE
ZTI-09	SPRCHOVÝ SYSTÉM
ZTI-10	PÁKOVÁ BIDETOVÁ BATERIE
ZTI-11	SIFON PRO UMÝVÁTKO ZTI-03
ZTI-12	SKŘÍŇKA POD UMYVADLO ZTI-02
ZTI-13	SKŘÍŇKA POD UMYVADLO ZTI-04
ZTI-14	SPRCHOVÝ KANÁLEK
ZTI-15	SPRCHOVÁ VANIČKA 90/90/30
ZTI-16	SPRCHOVÉ DVEŘE - JEDNOLŮŽKOVÝ POKOJ
ZTI-17	SKLENĚNÁ STĚNA DO SPRCHY - DVOULŮŽKOVÝ POKOJ
ZTI-18	SKLENĚNÁ STĚNA DO SPRCHY - APARTMÁN
ZTI-19	SPLACHOVACÍ NÁDRŽKA POD OMÍTKU
ZTI-20	SPLACHOVACÍ TLAČÍTKO
ZTI-21	POLICE SKLENĚNÁ DO KOUPELNY
ZTI-22	SKLOPNÉ SEDÁTKO DO SPRCHOVÉHO KOUTU
ZTI-23	DRŽÁK NA RUČNÍKY VÝKLOPNÝ S HÁČKY 600 MM
ZTI-24	DVOJITÝ HÁČEK
ZTI-25	NÁSTĚNNÉ KOSMETICKÉ ZRCÁTKO
ZTI-26	MISKA NA MÝDLO S DRŽÁKEM
ZTI-27	DÁVKOVAČ TEKUTÉHO MÝDLA
ZTI-28	SKLENIČKOVÝ SET
ZTI-29	DRŽÁK TOALETNÍHO PAPIRU
ZTI-30	DRŽÁK REZERVNÍHO TOALETNÍHO PAPIRU
ZTI-31	SOUPRAVA NA ČIŠTĚNÍ TOALETY
ZTI-32	ZÁSOBNÍK NA HYGIENICKÉ SÁČKY
ZTI-33	ODPADKOVÝ KOŠ 3L (WC)
ZTI-34	DRÁTĚNÁ POLIČKA DO SPRCHY
ZTI-35	HYDRANT
ZTI-36	MADLO ROVNÉ 300
ZTI-37	MONTÁŽNÍ PRVEK PRO BIDET
ZTI-38	VÝLEVKA
ZTI-39	DŘEZOVÁ BATERIE K VÝLEVCE



KATALOGOVÝ LIST VÝROBKU

ZTI

01

UMÍSTĚNÍ VÝROBKU (OBJEKT): -

OZNAČENÍ VE VÝKRESU

VANA SAMOSTATNĚ STOJÍCÍ

VÝROBCE (příp. VÝHRADNÍ DODAVATEL):

POPIS VÝROBKU:

Smaltovaná ocel 3,5 mm, vyrobená z oceli 2,9 mm +/- 0,14 mm, model č. 232-7, 190 x 100 x 45 cm, hmotnost: 55 kg, barva: bílá, oválný vnější tvar, velký vnitřní prostor, vana Duo se dvěma identickými zádovými částmi, jednodílný panel k instalaci do prostoru, středový odpad, záruka 30 let.

Povrch odolný proti nárazům, poškrábání a otěru, stálobarevný, neblednoucí a odolný proti kyselinám podle DIN EN ISO 28706-1, třída AA (Zkouška s kyselinou citronovou), značka jakosti zkušebny TÜV-GS (přezkoušená bezpečnost), okraj vany lehce skloněný dovnitř vany, zemnicí oko pro pospojování, 100% recyklovatelná.

Kategorie: Volně stojící vany, Záruka: 30 let, Hmotnost: 120.5 kg, Materiál: smaltovaná ocel

BARVA VÝROBKU:

bílá

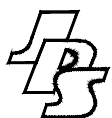
VYOBRAZENÍ:

(příp. výkres: MĚŘ.: x:y)



POZNÁMKA:

- dodávka včetně všech potřebných montážních prvků
- doplněna o: Perl-Effekt, protiskluzový antislip, speciální vanové nohy model č. 5037, Comfort-Level Plus model,



KATALOGOVÝ LIST VÝROBKU

ZTI

02

UMÍSTĚNÍ VÝROBKU (OBJEKT): -

OZNAČENÍ VE VÝKRESU

UMYVADLO 600 x 420

VÝROBCE (příp. VÝHRADNÍ DODAVATEL):

POPIS VÝROBKU:

UMYVADLO VAL 600 x 420 x 115 mm

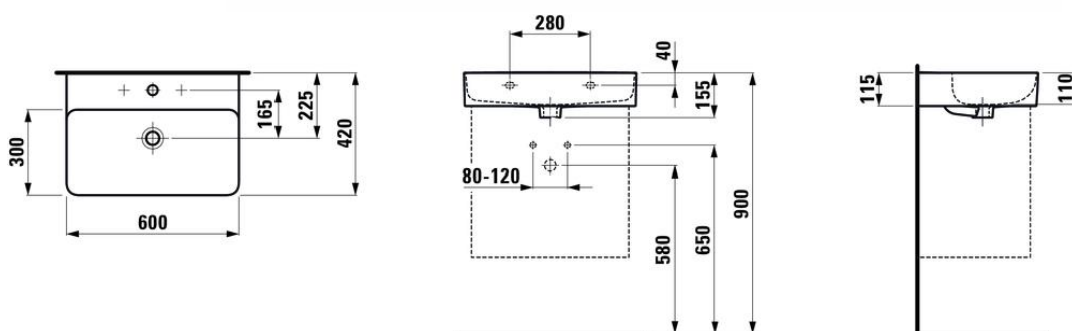
Materiál: SaphirKeramik, Počet upevňovacích bodů: 2, S glazovanou spodní stranou, Tvar: Hranaté,
Typ instalace: Do nábytku, Závěsné, Typ přepadu: Standardní, Umístění umyvadlové mísy: Uprostřed
Vnitřní délka umyvadla (mm): 588, Vnitřní šířka umyvadla (mm): 294

BARVA VÝROBKU:

bílá, odpadní ventil barva bílá

VYOBRAZENÍ:

(příp. výkres: MĚŘ.: x:y)



POZNÁMKA:

- dodávka včetně montážní sady
- včetně odpadního ventilu se zátkou



KATALOGOVÝ LIST VÝROBKU

ZTI

03

UMÍSTĚNÍ VÝROBKU (OBJEKT): -

OZNAČENÍ VE VÝKRESU

UMÝVÁTKO 340 x 220

VÝROBCE (příp. VÝHRADNÍ DODAVATEL):

POPIS VÝROBKU:

UMÝVÁTKO VAL 340 x 220 x 115

Asymetrické, Materiál: SaphirKeramik, Objem umyvadla (l): 2, Počet upevňovacích bodů: 2, Tvar: Hranaté

Typ instalace: Závěsné, Umístění umyvadlové mísy: Vlevo/Vpravo, Umývátko, Vnitřní délka umyvadla (mm): 170

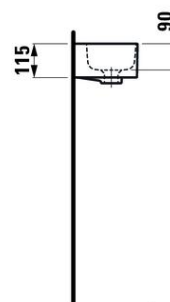
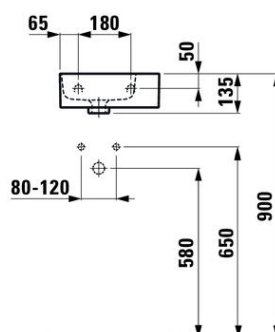
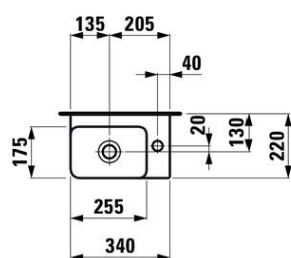
Vnitřní šířka umyvadla (mm): 250

BARVA VÝROBKU:

bílá, odpadní ventil barva bílá

VYOBRAZENÍ:

(příp. výkres: MĚŘ.: x:y)



POZNÁMKA:

- dodávka včetně montážní sady
- včetně odpadního ventilu se zátkou
- levá nebo pravá varianta - záleží na dispozici pokoje



KATALOGOVÝ LIST VÝROBKU

ZTI

04

UMÍSTĚNÍ VÝROBKU (OBJEKT): -

OZNAČENÍ VE VÝKRESU

DVOJUMYVADLO 1200 x 420

VÝROBCE (příp. VÝHRADNÍ DODAVATEL):

POPIS VÝROBKU:

DVOJUMYVADLO VAL 1200 x 420 x 115 mm

Materiál: SaphirKeramik, Objem umyvadla (l): 8.6, OptionalTowelHolder, Počet upevňovacích bodů: 4,

Tvar: Hranaté, Typ instalace: Zápustné, Závěsné, Umístění umyvadlové mísy: Uprostřed,

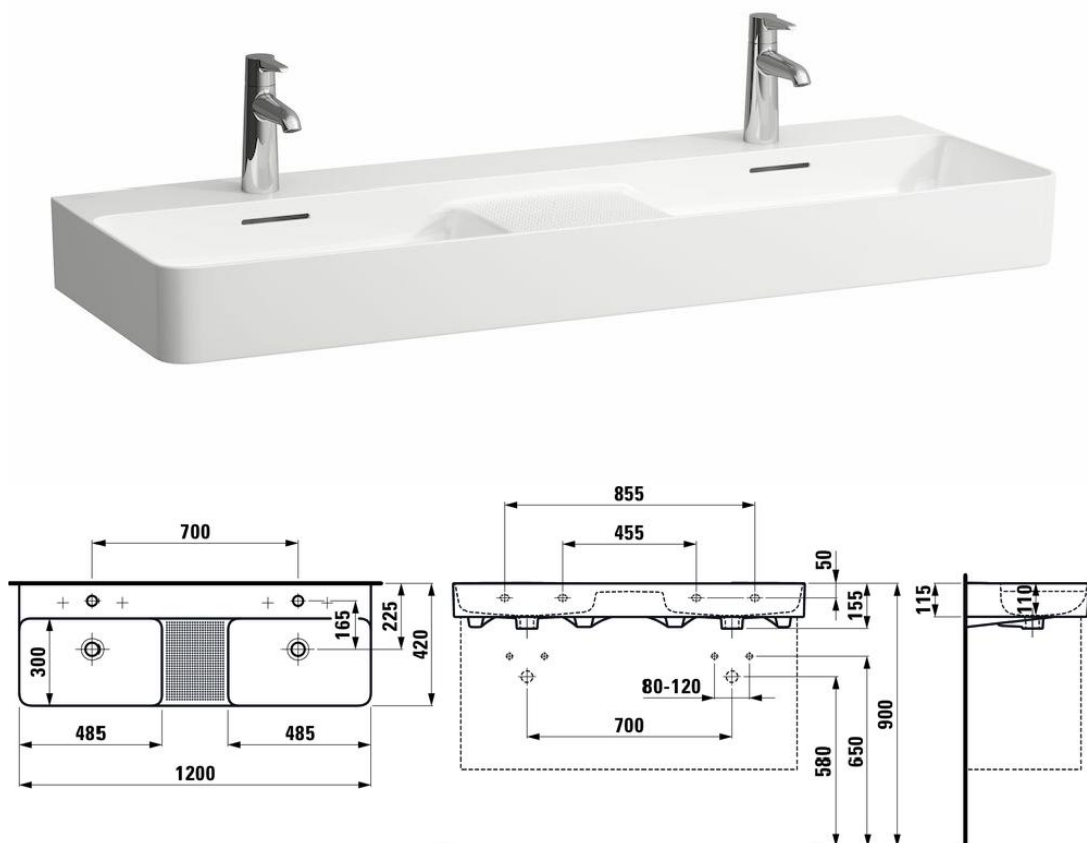
Vnitřní délka umyvadla (mm): 295, Vnitřní hloubka umyvadla (mm): 110, Vnitřní šířka umyvadla (mm): 480

BARVA VÝROBKU:

bílá, odpadní ventil barva bílá

VYOBRAZENÍ:

(příp. výkres: MĚŘ.: x:y)



POZNÁMKA:

- dodávka včetně montážní sady
- včetně odpadního ventilu se zátkou
- dodávka včetně dvou držáků na ručníky



KATALOGOVÝ LIST VÝROBKU

ZTI

05

UMÍSTĚNÍ VÝROBKU (OBJEKT): -

OZNAČENÍ VE VÝKRESU

ZÁVĚSNÝ KLOZET

VÝROBCE (příp. VÝHRADNÍ DODAVATEL):

POPIS VÝROBKU:

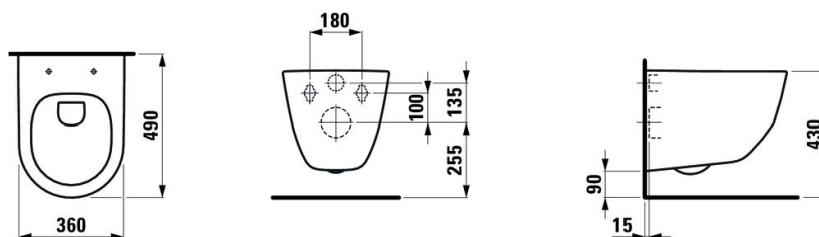
Závěsný klozet Compact, rimless, hluboké splachování včetně Sedátka s poklopem pro slim, odnímatelné, zpomalovací sklápěcí systém
rozměry: 360 x 560 x 340 mm, materiál: sanitární keramika, zadní odpad, DualFlush splachování, objem 4,5/3 l
EasyFit systém pro skryté upevnění M12, instalace: zavěšením na stěnu, fixační materiál - montážní páska
Ultratenké WC sedátko SLIM, odnímatelné, materiál duroplast, SoftClose pozvolné sklápění, závěsy z nerezové oceli, upevnění do dutého prostoru

BARVA VÝROBKU:

bílá

VYOBRAZENÍ:

(příp. výkres: MĚŘ.: x:y)



POZNÁMKA:

- horní hrana keramiky osazena do výšky 44 cm nad podlahou



KATALOGOVÝ LIST VÝROBKU

ZTI

06

UMÍSTĚNÍ VÝROBKU (OBJEKT): -

OZNAČENÍ VE VÝKRESU

ZÁVĚSNÝ BIDET

VÝROBCE (příp. VÝHRADNÍ DODAVATEL):

POPIS VÝROBKU:

Závěsný bidet s jedním otvorem pro baterii, s přepadem

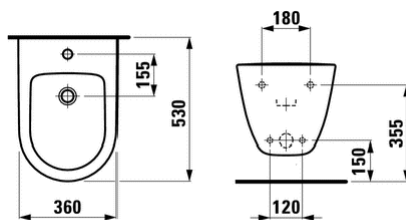
šířka: 530 mm, hloubka: 360 mm, výška: 335 mm, materiál: sanitární keramika, s bočními otvory pro připojení vody vlevo a vpravo, Typ: závěsné, Přívod vody: vnitřní přívod (skrytý), Speciální povrchová úprava: bez speciální povrchové úpravy

BARVA VÝROBKU:

bílá

VYOBRAZENÍ:

(příp. výkres: MĚŘ.: x:y)



POZNÁMKA:

- horní hrana keramiky osazena do výšky 44 cm nad podlahou



KATALOGOVÝ LIST VÝROBKU

ZTI

07

UMÍSTĚNÍ VÝROBKU (OBJEKT): -

OZNAČENÍ VE VÝKRESU

UMYVADLOVÁ BATERIE S VÝPUSTÍ

VÝROBCE (příp. VÝHRADNÍ DODAVATEL):

POPIS VÝROBKU:

Druh výrobku: umyvadlová baterie, Materiál: mosaz, Barva popisná: chrom, Barva základní: chrom, Design: kulatý, Výbava: s výpustí, Typ baterie: stojánková, Ovládání: páková Výška baterie: 11,6 cm
Délka ramínka: 11,6 cm,

BARVA VÝROBKU:

chrom - StarLight chromový povrch

VYOBRAZENÍ:

(příp. výkres: MĚŘ.: x:y)



POZNÁMKA:

-



KATALOGOVÝ LIST VÝROBKU

ZTI

08

UMÍSTĚNÍ VÝROBKU (OBJEKT): -

OZNAČENÍ VE VÝKRESU

PÁKOVÁ VANOVÁ BATERIE

VÝROBCE (příp. VÝHRADNÍ DODAVATEL):

POPIS VÝROBKU:

Páková vanová baterie, DN 15

montáž do podlahy na montážní set 45 984, bez vestavbového tělesa, keramická kartuše s technologií SilkMove 35 mm, s omezovačem teploty, StarLight chromový povrch, automatické přepínání: vana / sprcha, otočná výtoková trubice s perlátorem a dorazem, rozpětí 277 mm, integrovaná zpětná klapka ve výstupu sprchy DN 15, s držákem sprchy, ruční sprcha Euphoria Cosmopolitan (27 806 000) 7,6 l/min., Silverflex sprchová hadice 1 250 mm (28 362 000), zajištěno proti zpětnému toku

BARVA VÝROBKU:

chrom - StarLight chromový povrch

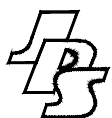
VYOBRAZENÍ:

(příp. výkres: MĚŘ.: x: y)



POZNÁMKA:

-



KATALOGOVÝ LIST VÝROBKU

ZTI

09

UMÍSTĚNÍ VÝROBKU (OBJEKT): -

OZNAČENÍ VE VÝKRESU

SPRCHOVÝ SYSTÉM

VÝROBCE (příp. VÝHRADNÍ DODAVATEL):

POPIS VÝROBKU:

Sprchový systém Euphoria 260 s termostatickou baterií

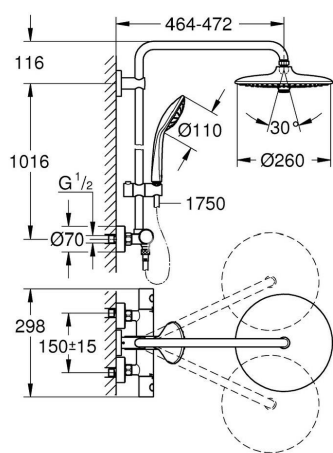
set obsahuje: sprchové rameno otočné 450 mm, nástěnný termostat s aquadimmerem umožňuje změnu mezi: hlavová sprcha Euphoria 260 (26 455) 3 sprchové proudy: Rain, SmartRain, Jet, s otočným kloubem, otočný úhel $\pm 15^\circ$, ruční sprcha Euphoria 110 Massage (27 221 000), 3 sprchové proudy: Rain, SmartRain, Massage výškově nastavitelná s kluzákem, Silverflex sprchová hadice 1.750 mm (28 388 000), TurboStat kompaktní kartuše, s voskovým termoprvkem, bezpečnostní zářezka při 38°C , Volitelný omezovač teploty SafeStop Plus na úrovni 43°C , DreamSpray, chromový povrch StarLight, SprayDimmer, Rychločisticí systém SpeedClean, Vnitřní WaterGuide pro delší životnost, funkce Twistfree proti překroucení sprchové hadice, vhodné pro průtokové ohříváče od 18 kW/h, minimální průtok 7 l/min, Minimální doporučený tlak 1,0 baru, včetně akrylové poličky (26 362)

BARVA VÝROBKU:

chrom - StarLight chromový povrch

VYOBRAZENÍ:

(příp. výkres: MĚŘ.: x: y)



POZNÁMKA:

- dodávka včetně příslušenství: polička EasyReach (26 362)



KATALOGOVÝ LIST VÝROBKU

ZTI

10

UMÍSTĚNÍ VÝROBKU (OBJEKT): -

OZNAČENÍ VE VÝKRESU

PÁKOVÁ BIDETOVÁ BATERIE

VÝROBCE (příp. VÝHRADNÍ DODAVATEL):

POPIS VÝROBKU:

Páková bidetová baterie

DN 15, Velikost S, jednootvorová montáž, kovová páka, keramická kartuše 28 mm s omezovačem teploty, kloubový perlátor, odtoková souprava DN 32, flexi připojovací hadičky, minimální tlak 1,0 bar

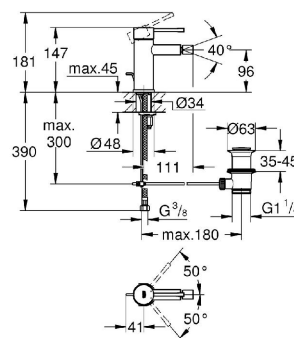
Montáž: stojánková, Ovládání: páková, Odtoková souprava: s výpustí, Barva: chrom

BARVA VÝROBKU:

chrom - StarLight chromový povrch

VYOBRAZENÍ:

(příp. výkres: MĚŘ.: x:y)



POZNÁMKA:

-



KATALOGOVÝ LIST VÝROBKU

ZTI

11

UMÍSTĚNÍ VÝROBKU (OBJEKT): -

OZNAČENÍ VE VÝKRESU

SIFON PRO UMÝVÁTKO ZTI-03

VÝROBCE (příp. VÝHRADNÍ DODAVATEL):

POPIS VÝROBKU:

Umyvadlový sifon 5/4


barva chrom, materiál mosaz, průměr odpadu 32 mm, velikost závitu 5/4

BARVA VÝROBKU:

chrom

VYOBRAZENÍ:

(příp. výkres: MĚŘ.: x:y)



POZNÁMKA:

-



KATALOGOVÝ LIST VÝROBKU

ZTI

12

UMÍSTĚNÍ VÝROBKU (OBJEKT): -

OZNAČENÍ VE VÝKRESU

SKŘÍŇKA POD UMYVADLO ZTI-02

VÝROBCE (příp. VÝHRADNÍ DODAVATEL):

POPIS VÝROBKU:

Skříňka pod umyvadlo 585 x 390 x 530 mm (délka, šířka, výška)

Kombinace dvířek a zásuvek: 2 zásuvky, Konstrukce koupelnového nábytku: Zásuvky, Nastavitelné nohy

Poloha umyvadla: Ve středu, Systém zavírání a otevírání: Zásuvky se zpomaleným zavíráním,

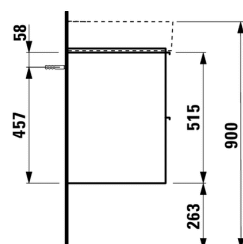
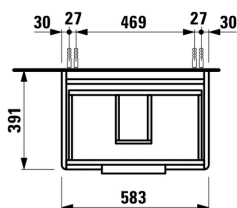
Typ instalace: Závěsné, Typ umyvadla: Do nábytku, Vnitřní dělicí přepážky

BARVA VÝROBKU:

266 - ŠEDÁ TRAFFIC

VYOBRAZENÍ:

(příp. výkres: MĚŘ.: x:y)



POZNÁMKA:

- včetně integrovaného odpadkového koše (5 litrů)
- včetně kotvicích prvků



KATALOGOVÝ LIST VÝROBKU

ZTI

13

UMÍSTĚNÍ VÝROBKU (OBJEKT): -

OZNAČENÍ VE VÝKRESU

SKŘÍŇKA POD UMYVADLO ZTI-04

VÝROBCE (příp. VÝHRADNÍ DODAVATEL):

POPIS VÝROBKU:

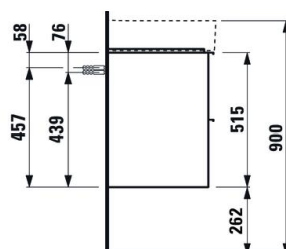
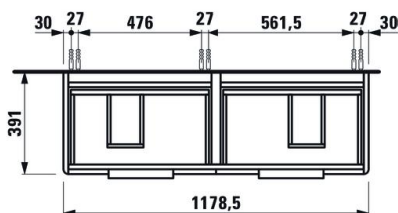
Skříňka pod umyvadlo, se 4 zásuvkami, pro dvojumyvadlo, 1180 x 390 x 530 mm (délka, šířka, výška)
Kombinace dvířek a zásuvek: 4 zásuvky, Konstrukce koupelnového nábytku: Zásuvky, Nastavitelné nohy
Poloha umyvadla: Ve středu, Systém zavírání a otevírání: Zásuvky se zpomaleným zavíráním,
Typ instalace: Závěsné, Typ umyvadla: Do nábytku, Vnitřní dělicí přepážky

BARVA VÝROBKU:

266 - ŠEDÁ TRAFFIC

VYOBRAZENÍ:

(příp. výkres: MĚŘ.: x:y)



POZNÁMKA:

- včetně integrovaného odpadkového koše (5 litrů)
- včetně kotvicích prvků



KATALOGOVÝ LIST VÝROBKU

ZTI

14

UMÍSTĚNÍ VÝROBKU (OBJEKT): -

OZNAČENÍ VE VÝKRESU
SPRCHOVÝ KANÁLEK

VÝROBCE (příp. VÝHRADNÍ DODAVATEL):

POPIS VÝROBKU:

Sprchový kanálek z kartáčovaného kovu

kompletní set (žlab + rošt), Délka [mm]: 900, Montáž: ke stěně/do zdi, do prostoru, Vzhled roštu: nerez

Doporučená tloušťka podlahové dlažby je 8-35 milimetrů.

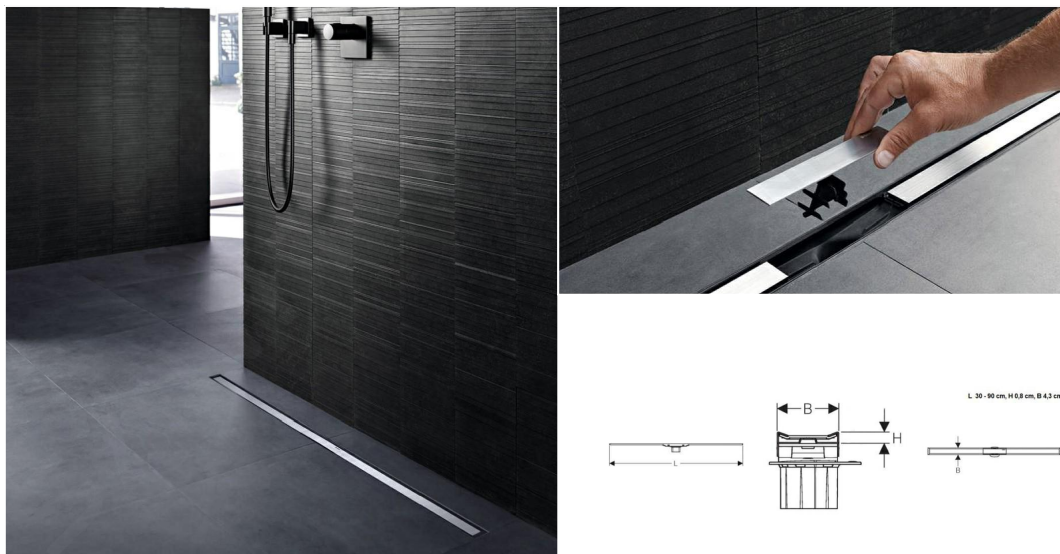
Sprchový kanálek s možností zkrácení, tloušťka podlahové dlažby 8–35 mm, sprchový kanálek ve výšce, sklon a vyosení seřiditelné, jednoduché čištění, odvod vody nad sdruženou izolací

BARVA VÝROBKU:

nerezová ocel, kov leštěný / kov kartáčovaný

VYOBRAZENÍ:

(příp. výkres: MĚŘ.: x:y)



POZNÁMKA:

- Rozsah dodávky: hřebenový nástavec, vtoková trubka s vyrovnávacím kroužkem, 2 zásuvné koncovky
- dodávka včetně Soupravy pro hrubou montáž
- žlábek bude na stavbě zkrácen na celou šířku (čistý rozměr) sprchového koutu



KATALOGOVÝ LIST VÝROBKU

ZTI

15

UMÍSTĚNÍ VÝROBKU (OBJEKT): -

OZNAČENÍ VE VÝKRESU

SPRCHOVÁ VANIČKA 90/90/30

VÝROBCE (příp. VÝHRADNÍ DODAVATEL):

POPIS VÝROBKU:

Sprchová vanička čtvrtkruh

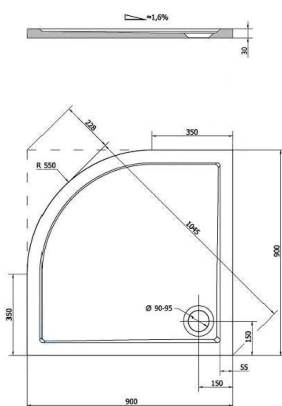
materiál litý mramor, rozměr 900 x 900 mm, výška 30 mm, nosnost vaničky 150 kg, na vaničku nelze instalovat podpěrné nohy, nelze instalovat s podezdívkou nebo s obkladovým panelem,

BARVA VÝROBKU:

litý mramor - bílá, krytka sifonu bílá

VYOBRAZENÍ:

(příp. výkres: MĚŘ.: x:y)



POZNÁMKA:

- dodávka včetně montážních prvků
- horní hrana zarovnána s okolní dlažbou



KATALOGOVÝ LIST VÝROBKU

ZTI

16

UMÍSTĚNÍ VÝROBKU (OBJEKT): -

OZNAČENÍ VE VÝKRESU

SPRCHOVÉ DVEŘE - JEDNOLŮŽKOVÝ POKOJ

VÝROBCE (příp. VÝHRADNÍ DODAVATEL):

POPIS VÝROBKU:

Sprchové dveře 90x90x200 cm

Sprchové dveře bez vaničky s povrchem profilů v lesklém chromu, výplň je z čirého skla bez dekoru. Produkt je opatřen technologií Anti-Plaque - povrchová úprava aplikovaná ve výrobě, která usnadňuje čištění a umožňuje jednoduché stékání vody v podobně drobných kapek. Otočný systém otevírání. Levá i pravá orientace.

Druh výrobku: sprchové dveře, Barva popisná: chrom, Barva základní: chrom, Orientace: levá i pravá,

Vybava: bez vaničky, Typ: čtvercuk, Výška: 200 cm, Systém otevírání: otočný, Tloušťka pevné sklo: 6 mm,

Tloušťka posuvné sklo: 4 mm, Výplň: čiré sklo, Šířka vaničky: 90 cm, Hloubka vaničky: 90 cm,

Dekor výplně: Transparent, Povrchová úprava: Anti-Plaque, Tvar vaničky: čtvercová

BARVA VÝROBKU:

chrom lesklý

VYOBRAZENÍ:

(příp. výkres: MĚŘ.: x: y)



POZNÁMKA:

-



KATALOGOVÝ LIST VÝROBKU

ZTI

17

UMÍSTĚNÍ VÝROBKU (OBJEKT): -

OZNAČENÍ VE VÝKRESU

SKLENĚNÁ STĚNA DO SPRCHY - DVOULŮŽKOVÝ POKOJ

VÝROBCE (příp. VÝHRADNÍ DODAVATEL):

POPIS VÝROBKU:

Sprchová zástěna walk-in 80x200 cm

Kompletní sprchová zástěna walk-in s profilem a zavětrováním a výplní z čirého skla s dekorem transparent.

Sprchová zástěna s extrémně odolným kaleným sklem 8 mm. S povrchovou úpravou Easy Clean, která usnadňuje čištění a minimalizuje usazování vodního kamene. Levá i pravá orientace.

S technologií AntiCalc® dodává sklu hydrofobní účinky, to znamená, že povrch skla se stane vodoodpudivým.

Nelze otevřít - pevný systém. Levá i pravá orientace. Sklo je upevněno ke zdi pomocí ustavovacího profilu.

Jednotlivá skla se spojují rohovým spojovacím profilem. Stabilitu výrobku zajišťuje subtilní vzpěra, která je dodávána na míru. Skládá se ze dvou chromovaných koncovek (zeď + sklo) a je spojena hliníkovým profilem

Barva popisná: chrom lesklý, Barva základní: chrom, Orientace: levá i pravá,

Základní rozměry: Šířka: 80 cm, Výška: 200 cm, Tloušťka pevné sklo: 8 mm, Tloušťka posuvné sklo: 8 mm,

Výplň čiré sklo, Profil: chrom profil, Šířka sprchy: 80 cm, Dekor výplně: Transparent, Povrchová úprava: Anticalc

BARVA VÝROBKU:

chrom lesklý / čiré sklo

VYOBRAZENÍ:

(příp. výkres: MĚŘ.: x:y)



POZNÁMKA:

- dodávka včetně profilů a zavětrování W SET - udává velikost vstupu ze strany koutu 80 cm.



KATALOGOVÝ LIST VÝROBKU

ZTI

18

UMÍSTĚNÍ VÝROBKU (OBJEKT): -

OZNAČENÍ VE VÝKRESU

SKLENĚNÁ STĚNA DO SPRCHY - APARTMÁN

VÝROBCE (příp. VÝHRADNÍ DODAVATEL):

POPIS VÝROBKU:

Sprchová zástěna walk-in 90x200 cm

Kompletní sprchová zástěna walk-in s profilem a zavětrováním a výplní z čirého skla s dekorem transparent.

Sprchová zástěna s extrémně odolným kaleným sklem 8 mm. S povrchovou úpravou Easy Clean, která usnadňuje čištění a minimalizuje usazování vodního kamene. Levá i pravá orientace.

S technologií AntiCalc® dodává sklu hydrofobní účinky, to znamená, že povrch skla se stane vodoodpudivým.

Nelze otevřít - pevný systém. Levá i pravá orientace. Sklo je upevněno ke zdi pomocí ustavovacího profilu.

Jednotlivá skla se spojují rohovým spojovacím profilem. Stabilitu výrobku zajišťuje subtilní vzpěra, která je dodávána na míru. Skládá se ze dvou chromovaných koncovek (zeď + sklo) a je spojena hliníkovým profilem

Barva popisná: chrom lesklý, Barva základní: chrom, Orientace: levá i pravá,

Základní rozměry: Šířka: 90 cm, Výška: 200 cm, Tloušťka pevné sklo: 8 mm,


Výplň čiré sklo, Profil: chrom profil, Šířka sprchy: 100cm, Dekor výplně: Transparent, Povrchová úprava: Anticalc

BARVA VÝROBKU:

chrom lesklý / čiré sklo

VYOBRAZENÍ:

(příp. výkres: MĚŘ.: x: y)



POZNÁMKA:

- dodávka včetně profilů a zavětrování W SET - udává velikost vstupu ze strany koutu 100 cm.



KATALOGOVÝ LIST VÝROBKU

ZTI

19

UMÍSTĚNÍ VÝROBKU (OBJEKT): -

OZNAČENÍ VE VÝKRESU

SPLACHOVACÍ NÁDRŽKA POD OMÍTKU 12 CM S OVLÁDÁNÍM ZEPŘEDU

VÝROBCE (příp. VÝHRADNÍ DODAVATEL):

POPIS VÝROBKU:

Montážní prvek pro závěsné WC se splachovací nádrží pod omítku 12 cm
pro závěsná WC s přípojovacími rozměry podle EN 33:2011, pro závěsná WC s vyložením do 62 cm,
pro 1 množství splachování, 2 množství splachování nebo splachování Start/Stop, pro tloušťky podlahy 0–20 cm
samonosný rám s nanesenou práškovou barvou, rám s vrtanými otvory \varnothing 9 mm pro upevnění do dřevěné
konstrukce, rám připravený pro podpěry u WC keramik s malou opěrnou plochou, podpěry pozinkované,
podpěry nastavitelné 0–20 cm, podpěry s protiskluzovou úpravou, patní desky otočné
hloubka patní desky vhodná k montáži do U profilů UW 50 a UW 75 a do systémových profilů, přípojovací koleno
pro montáž bez nářadí v různých hloubkách, rozsah nastavení 45 mm, upevnění přípojovacího kolena zvukově
izolované, splachovací nádržka pod omítku s ovládáním zepředu, splachovací nádržka pod omítku izolovaná proti
orošování, u nastavení z výroby je možné okamžité dodatečné spláchnutí, montážní a servisní práce na
splachovací nádrži pod omítku bez nářadí, přívod vody vzadu nebo nahoře uprostřed, kryt pro hrubou montáž
pro servisní otvor chrání před vlhkostí a nečistotami, kryt pro hrubou montáž pro servisní otvor s možností
zkrácení, vybaven trubkovou chráničkou pro přívodní potrubí k připojení sprchovacích WC s možností upevnění
pro přívod elektřiny

Tlak při průtoku: 10–1000 kPa, maximální teplota vody: 25 °C, splachovací množství, nastavení ve výrobě: 6 a 3 l,
velké splachovací množství, rozsah nastavení: 4.5 / 6 / 7.5 l, malé splachovací množství, rozsah nastavení: 3–4 l,
výpočtový průtok: 0.11 l/s, minimální přetlak pro výpočtový průtok: 50 kPa

Přívod vody R 1/2", vhodný pro MF, s integrovaným rohovým ventilem a ručním ovládacím kolečkem

kryt pro hrubou montáž pro servisní otvor

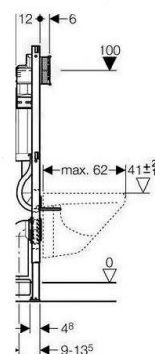
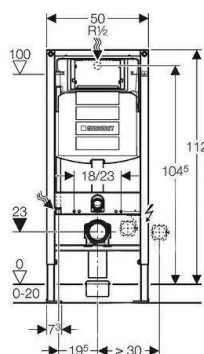

2 ochranné zátky, přípojovací souprava pro WC, \varnothing 90 mm, přípojovací koleno 90° z PE-HD, \varnothing 90 mm, přechodka
z PE-HD, \varnothing 90 / 110 mm, 2 závitové tyče M12, upevňovací materiál

BARVA VÝROBKU:

viz. vyobrazení

VYOBRAZENÍ:

(příp. výkres: MĚŘ.: x:y)



POZNÁMKA:

- VÝŠKA OSAZENÍ WC: Horní hrana keramiky 440 mm nad dlažbu !!!
- dodávka včetně stavební soupravy pro předstěnovou montáž
- viz. část D.1.4.1 Projekt zdravotních instalací



KATALOGOVÝ LIST VÝROBKU

ZTI

20

UMÍSTĚNÍ VÝROBKU (OBJEKT): -

OZNAČENÍ VE VÝKRESU
SPLACHOVACÍ TLAČÍTKO

VÝROBCE (příp. VÝHRADNÍ DODAVATEL):

POPIS VÝROBKU:

Dvojčinné ovládací tlačítko

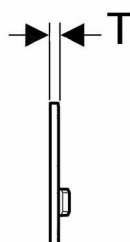
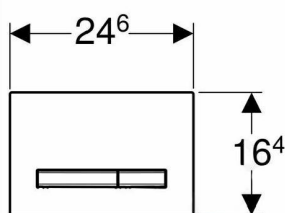
rozměry: 246 x 164 x 13 mm, materiál: tlakový zinkový odlitek / plast, základní deska a tlačítka: chromovaná
krycí deska: bílá, k ovládní splachování nádržek pod omítku, manuální ovládní zepředu, ovládací síla: < 20 N
úsporné splachování pro 2 množství vody

BARVA VÝROBKU:

alpská bílá

VYOBRAZENÍ:

(příp. výkres: MĚŘ.: x:y)



POZNÁMKA:

- Rozsah dobavy: upevňovací rámeček, sada připojovacích tyček tlačítka - zvukově izolované, rychlé nastavení bez použití nářadí, 2 stavitelné úchytky



KATALOGOVÝ LIST VÝROBKU

ZTI

21

UMÍSTĚNÍ VÝROBKU (OBJEKT): -

OZNAČENÍ VE VÝKRESU

POLICE SKLENĚNÁ DO KOUPELNY

VÝROBCE (příp. VÝHRADNÍ DODAVATEL):

POPIS VÝROBKU:

Police skleněná do koupelny

barva police matné sklo, bělost zdůrazňuje oboustraně matná úprava, barva úchytů chrom,

materiál pochromovaná mosaz, rozměr 600 x 115 x 22 mm, tloušťka skla 8 mm

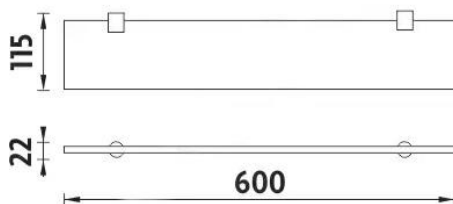
instalace přivrtáním na zeď

BARVA VÝROBKU:

chrom, matné sklo

VYOBRAZENÍ:

(příp. výkres: MĚŘ.: x:y)



POZNÁMKA:

- umístění viz. pohledy na stěny



KATALOGOVÝ LIST VÝROBKU

ZTI

22

UMÍSTĚNÍ VÝROBKU (OBJEKT): -

OZNAČENÍ VE VÝKRESU

SKLOPNÉ SEDÁTKO DO SPRCHOVÉHO KOUTU

VÝROBCE (příp. VÝHRADNÍ DODAVATEL):

POPIS VÝROBKU:

Sklopné sedátko Clear

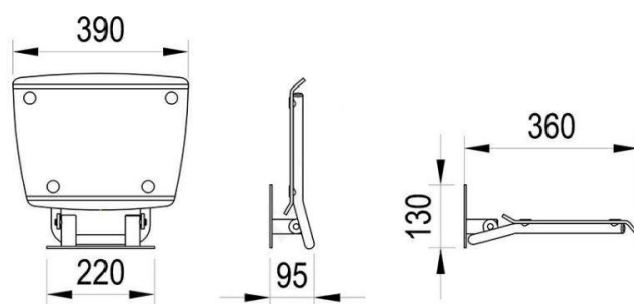
barevné provedení sedáku - průsvitně bílá, materiál konstrukce nerez, rozměry 360 x 360 mm
nosnost 150 kg, použití v koupelnách, interiérech i exteriérech, doporučená velikost sprchového prostoru
min. 900 x 900 mm, doporučená výška umístění od podlahy 450 mm
lze sklopit ke zdi

BARVA VÝROBKU:

průsvitně bílá / nerez

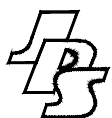
VYOBRAZENÍ:

(příp. výkres: MĚŘ.: x: y)



POZNÁMKA:

- umístění viz. pohledy na stěny
- pro montáž sprchového sedátka do porézních materiálů použít chemických hmoždinek, které nejsou součástí



KATALOGOVÝ LIST VÝROBKU

ZTI

23

UMÍSTĚNÍ VÝROBKU (OBJEKT): -

OZNAČENÍ VE VÝKRESU

DRŽÁK NA RUČNÍKY VÝKLOPNÝ S HÁČKY 600 MM

VÝROBCE (příp. VÝHRADNÍ DODAVATEL):

POPIS VÝROBKU:

Držák na ručníky výklopný s háčky 600 mm

Povrchová úprava: Pochromováno

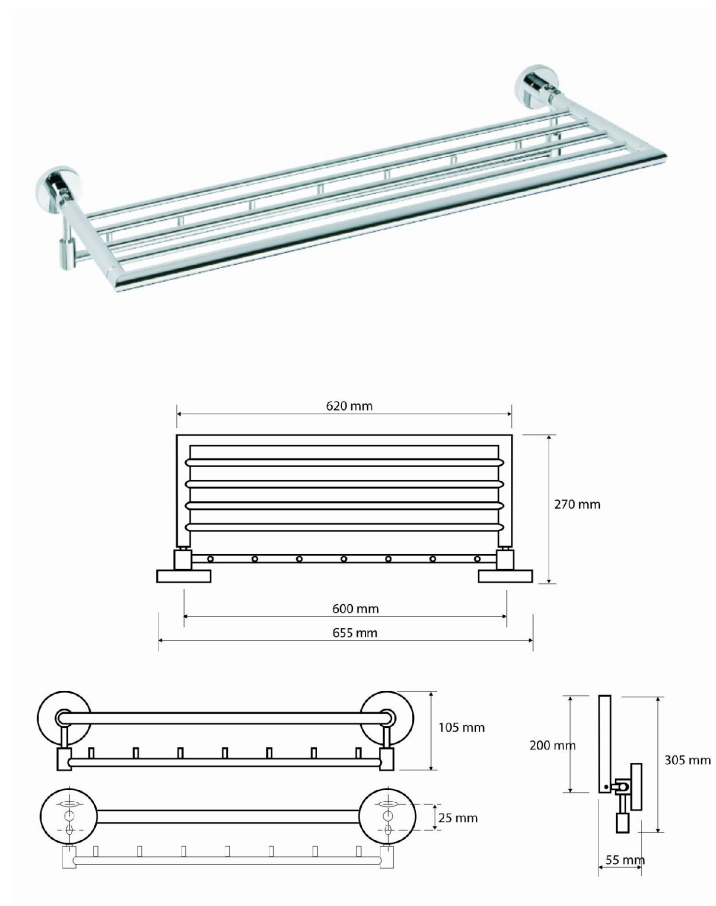
Výška: 105 mm, Šířka: 655 mm, Hloubka: 270 mm, Hmotnost: 1.66 kg

BARVA VÝROBKU:

chromový povrch

VYOBRAZENÍ:

(příp. výkres: MĚŘ.: x:y)



POZNÁMKA:

- včetně kotvicích prvků



KATALOGOVÝ LIST VÝROBKU

ZTI

24

UMÍSTĚNÍ VÝROBKU (OBJEKT): -

OZNAČENÍ VE VÝKRESU

DVOJITÝ HÁČEK

VÝROBCE (příp. VÝHRADNÍ DODAVATEL):

POPIS VÝROBKU:

Dvojitý háček

barva chrom, materiál mosaz,

šířka 40 mm, výška 30 mm, hloubka 40 mm

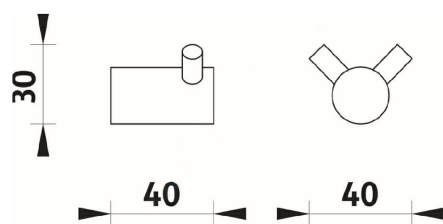
instalace přivrtáním na stěnu

BARVA VÝROBKU:

chrom

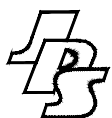
VYOBRAZENÍ:

(příp. výkres: MĚŘ.: x:y)



POZNÁMKA:

-



KATALOGOVÝ LIST VÝROBKU

ZTI

25

UMÍSTĚNÍ VÝROBKU (OBJEKT): -

OZNAČENÍ VE VÝKRESU

NÁSTĚNNÉ KOSMETICKÉ ZRCÁTKO

VÝROBCE (příp. VÝHRADNÍ DODAVATEL):

POPIS VÝROBKU:

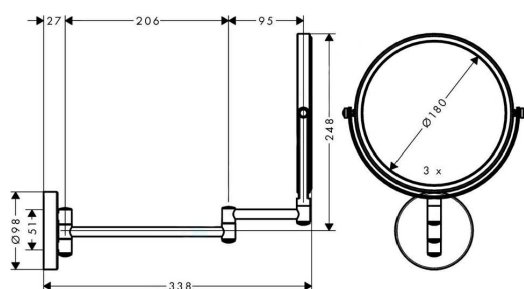
Nástěnné kosmetické zrcátko
otočné, naklápěcí, montáž na stěnu, zvětšení: 3-krát,
materiál kov, povrchová úprava chrom

BARVA VÝROBKU:

chrom

VYOBRÁZENÍ:

(příp. výkres: MĚŘ.: x: y)



POZNÁMKA:

- upevňovací materiál je součástí dodávky



KATALOGOVÝ LIST VÝROBKU

ZTI

26

UMÍSTĚNÍ VÝROBKU (OBJEKT): -

OZNAČENÍ VE VÝKRESU

MISKA NA MÝDLO S DRŽÁKEM

VÝROBCE (příp. VÝHRADNÍ DODAVATEL):

POPIS VÝROBKU:

Nástěnná mýdlenka

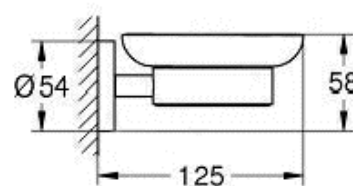
miska: materiál sklo, držák: materiál kov, skryté upevnění

BARVA VÝROBKU:

chrom - StarLight chromový povrch

VYOBRAZENÍ:

(příp. výkres: MĚŘ.: x:y)



POZNÁMKA:

-



KATALOGOVÝ LIST VÝROBKU

ZTI

27

UMÍSTĚNÍ VÝROBKU (OBJEKT): -

OZNAČENÍ VE VÝKRESU

DÁVKOVAČ TEKUTÉHO MÝDLA

VÝROBCE (příp. VÝHRADNÍ DODAVATEL):

POPIS VÝROBKU:

Dávkovač tekutého mýdla s držákem

materiál: sklo/kov, držák (40 369 001), dávkovač (40 394 001)

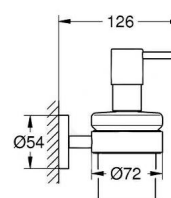
skryté upevnění

BARVA VÝROBKU:

chrom - StarLight chromový povrch

VYOBRAZENÍ:

(příp. výkres: MĚŘ.: x:y)



POZNÁMKA:

-



KATALOGOVÝ LIST VÝROBKU

ZTI

28

UMÍSTĚNÍ VÝROBKU (OBJEKT): -

OZNAČENÍ VE VÝKRESU

SKLENIČKOVÝ SET

VÝROBCE (příp. VÝHRADNÍ DODAVATEL):

POPIS VÝROBKU:

Držák sklenky

materiál: sklo / kov, držák (40369001), sklenička (40372001)

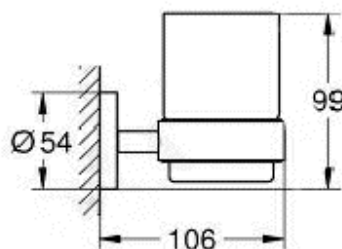
skryté upevnění

BARVA VÝROBKU:

chrom - StarLight chromový povrch

VYOBRAZENÍ:

(příp. výkres: MĚŘ.: x:y)



POZNÁMKA:

-



KATALOGOVÝ LIST VÝROBKU

ZTI

29

UMÍSTĚNÍ VÝROBKU (OBJEKT): -

OZNAČENÍ VE VÝKRESU

DRŽÁK TOALETNÍHO PAPIÍRU

VÝROBCE (příp. VÝHRADNÍ DODAVATEL):

POPIS VÝROBKU:

Držák toaletního papíru, materiál: kov, bez krytu, skryté upevnění

Kovové provedení. Držák toaletního papíru nemá krytku, chromové povrchy jsou ošetřeny speciální technologií StarLight, díky čemuž si zachovávají lesk po dlouhou dobu. Jsou odolnější vůči mechanickému poškození a též si snáze poradí s rizikem usazování vodního kamene či nečistot.

BARVA VÝROBKU:

chrom - StarLight chromový povrch

VYOBRAZENÍ:

(příp. výkres: MĚŘ.: x:y)



POZNÁMKA:

-



KATALOGOVÝ LIST VÝROBKU

ZTI

30

UMÍSTĚNÍ VÝROBKU (OBJEKT): -

OZNAČENÍ VE VÝKRESU

DRŽÁK REZERVNÍHO TOALETNÍHO PAPÍRU

VÝROBCE (příp. VÝHRADNÍ DODAVATEL):

POPIS VÝROBKU:

Držák rezervního toaletního papíru

materiál: kov, montáž na stěnu, skryté upevnění

BARVA VÝROBKU:

chrom - StarLight chromový povrch

VYOBRAZENÍ:

(příp. výkres: MĚŘ.: x:y)



POZNÁMKA:

-



KATALOGOVÝ LIST VÝROBKU

ZTI

31

UMÍSTĚNÍ VÝROBKU (OBJEKT): -

OZNAČENÍ VE VÝKRESU

SOUPRAVA NA ČIŠTĚNÍ TOALETY

VÝROBCE (příp. VÝHRADNÍ DODAVATEL):

POPIS VÝROBKU:

Souprava na čištění toalety

nádobka se montuje přímo na stěnu, přičemž šrouby i hmoždinky jsou součástí balení.

Celkový vzhled je podpořen také skrytým upevněním. WC štětka nástěnná s držákem

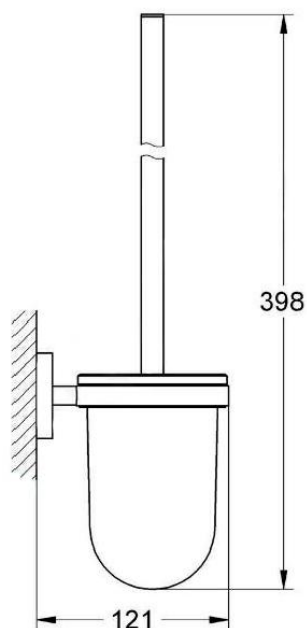
materiál: kov, nádobka: sklo, montáž na stěnu (šrouby a hmoždinky součástí balení), skryté upevnění

BARVA VÝROBKU:

chrom - StarLight chromový povrch

VYOBRAZENÍ:

(příp. výkres: MĚŘ.: x:y)



POZNÁMKA:

-



KATALOGOVÝ LIST VÝROBKU

ZTI

32

UMÍSTĚNÍ VÝROBKU (OBJEKT): -

OZNAČENÍ VE VÝKRESU

ZÁSOBNÍK NA HYGIENICKÉ SÁČKY

VÝROBCE (příp. VÝHRADNÍ DODAVATEL):

POPIS VÝROBKU:

Zásobník na hygienické sáčky

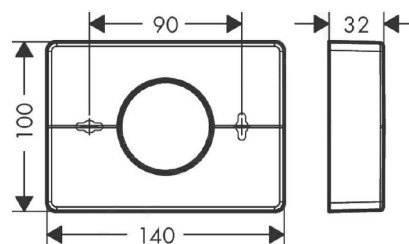

vhodné pro běžné sanitární sáčky, rozměry: 140 x 100 x 32 mm, materiál: plast, nástěnná instalace lepením/vrtáním, včetně upevňovací a lepicí sady, vertikální či horizontální umístění, víko jednoduše sejmutelné pro naplnění, povrchová úprava chrom

BARVA VÝROBKU:

chrom

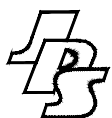
VYOBRAZENÍ:

(příp. výkres: MĚŘ.: x:y)



POZNÁMKA:

-



KATALOGOVÝ LIST VÝROBKU

ZTI

33

UMÍSTĚNÍ VÝROBKU (OBJEKT): -

OZNAČENÍ VE VÝKRESU
ODPADKOVÝ KOŠ 3L (WC)

VÝROBCE (příp. VÝHRADNÍ DODAVATEL):

POPIS VÝROBKU:

Odpadkový koš závěsný s víkem
objem koše 3 l, povrchová úprava broušená nerez, materiál nerez, rozměry Ø 17 cm, výška 25 cm,
k zavěšení

BARVA VÝROBKU:

nerez

VYOBRAZENÍ:

(příp. výkres: MĚŘ.: x:y)



POZNÁMKA:

-



KATALOGOVÝ LIST VÝROBKU

ZTI

34

UMÍSTĚNÍ VÝROBKU (OBJEKT): -

OZNAČENÍ VE VÝKRESU

DRÁTĚNÁ POLIČKA DO SPRCHY

VÝROBCE (příp. VÝHRADNÍ DODAVATEL):

POPIS VÝROBKU:

Drátěná polička do rohu

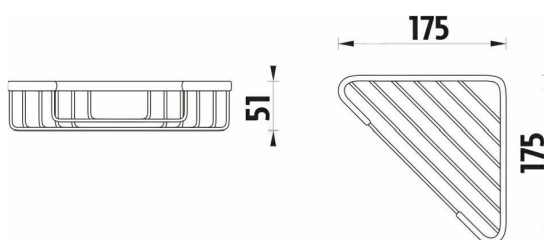

povrchová úprava chrom, materiál leštěná nerez, rozměr 175 x 175 x 51 mm, vzdálenost otvorů pro šroub od rohu zdi cca 95 mm, chromované krytky vrutů jsou součástí balení, instalace přivrtáním na zeď

BARVA VÝROBKU:

nerez leštěná

VYOBRAZENÍ:

(příp. výkres: MĚŘ.: x:y)



POZNÁMKA:

- včetně skrytých ukončovacích prvků



KATALOGOVÝ LIST VÝROBKU

ZTI

35

UMÍSTĚNÍ VÝROBKU (OBJEKT): -

OZNAČENÍ VE VÝKRESU

HYDRANT

VÝROBCE (příp. VÝHRADNÍ DODAVATEL):

-

POPIS VÝROBKU:

Hydrantový systém se skládá:

Skříň hydrantu - vyrobená z ocelového plechu síly 1 mm; povrchová úprava - prášková strukturální barva RAL 9001 (bílá) určená pro vnitřní prostředí. Krycí rámeček s plnými dvířky. Vše vyrobeno z nerezavějící ocele. Tvarově stálá hadice PH - stabil D o světlosti 25 mm. Kulový ventil (systémy DN25-1'') z poniklované mosazi. Požární proudnice kombinované D 25 s průměrem ekv 6 mm, kterou tvoří těleso a otočná hlava z polypropylenu. Otočná hlava umožňuje nastavení plného proudu, sprchového proudu s měnitelným úhlem kuželu v rozmezí 0 až 110° a uzavření proudnice. Propojovací hadice sloužící k připojení systému na vodovodní řád. 710x710x245 mm

BARVA VÝROBKU:

Krycí rámeček s plnými dvířky - nerez broušená; Skříň hydrantu - prášková strukturální barva RAL 9001 (bílá)

VYOBRAZENÍ:

(příp. výkres: MĚŘ.: x: y)



POZNÁMKA:

- viz. část D.1.4.1 Projekt zdravotních instalací

Dle ČSN 73 0873 a ČSN EN 671-1 provedení do zdi, nerezová dvířka včetně rámečku

Požární hydrantové systémy s tvarově stálou hadicí představují velmi účinný hasící prostředek se stálou dodávkou vody, který je okamžitě dosažitelný. Požadavky na tyto systémy jsou takové, aby zajistily pohotovostní ovládání jednou osobou. Tento systém je určen k zabudování do zdi. Krycí rámeček s dvířky jsou vyrobeny z nerezavějící ocele a zajišťují snazší dokončovací operace po zednických pracích.



KATALOGOVÝ LIST VÝROBKU

ZTI

36

UMÍSTĚNÍ VÝROBKU (OBJEKT): -

OZNAČENÍ VE VÝKRESU

MADLO ROVNÉ 300

VÝROBCE (příp. VÝHRADNÍ DODAVATEL):

POPIS VÝROBKU:

Madlo

materiál: kov, 349 mm (funkční délka 295 mm)

skryté upevnění

BARVA VÝROBKU:

chrom - StarLight chromový povrch

VYOBRAZENÍ:

(příp. výkres: MĚŘ.: x:y)



POZNÁMKA:

- včetně kotvicích prvků



KATALOGOVÝ LIST VÝROBKU

ZTI

37

UMÍSTĚNÍ VÝROBKU (OBJEKT): -

OZNAČENÍ VE VÝKRESU

MONTÁŽNÍ PRVEK PRO BIDET

VÝROBCE (příp. VÝHRADNÍ DODAVATEL):

POPIS VÝROBKU:

Montážní prvek pro bidet, stavební výška 112 cm, univerzální

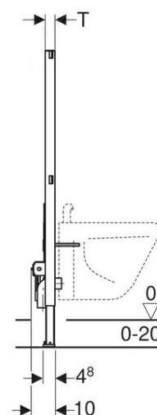
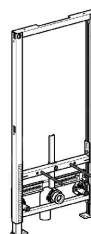
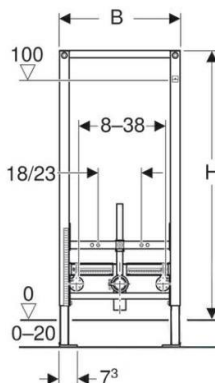
Samonosný rám s nanesenou práškovou barvou, Rám s vrtanými otvory $\varnothing 9$ mm pro upevnění do dřevěné konstrukce, Podpěry pozinkované, Podpěry nastavitelné 0–20 cm, Podpěry s protiskluzovou úpravou, Patní desky otočné, Hloubka patní desky vhodná k montáži do U profilů UW 50 a UW 75 a do systémových profilů Rozteč upevnění závěsného bidetu 18 nebo 23 cm, Upevnění bidetu výškově nastavitelné, Upevnění pro připojovací koleno výškově nastavitelné a zvukově izolované, Upevnění armatur nastavitelná na šířku a výšku Ochranná zátka pro jednorázovou tlakovou zkoušku se studenou vodou do max. 15 bar / 1500 kPa 2 nástěnky Rp 1/2" / R 1/2", vhodné pro MeplaFix, 2 zvukově izolační podložky, 2 zvukově izolační pouzdra, Připojovací koleno z PE-HD, $\varnothing 50$ mm, Těsnění $\varnothing 44 / 32$ mm, 2 ochranné zátky, 2 závitové tyče M12, Upevňovací materiál

BARVA VÝROBKU:

viz. vyobrazení

VYOBRAZENÍ:

(příp. výkres: MĚŘ.: x:y)



POZNÁMKA:

- VÝŠKA OSAZENÍ BIDETU: Horní hrana keramiky 440 mm nad dlažbu !!!
- dodávka včetně stavební soupravy pro předstěnovou montáž
- viz. část D.1.4.1 Projekt zdravotních instalací



KATALOGOVÝ LIST VÝROBKU

ZTI

38

UMÍSTĚNÍ VÝROBKU (OBJEKT): -

OZNAČENÍ VE VÝKRESU

VÝLEVKA

VÝROBCE (příp. VÝHRADNÍ DODAVATEL):

POPIS VÝROBKU:

Stojící keramická výlevka

barva bílá, materiál keramika, rozměry 500 x 435 x 460 mm

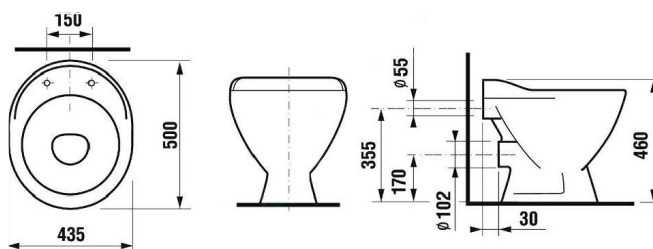
s plastovou mřížkou

BARVA VÝROBKU:

bílá

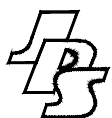
VYOBRAZENÍ:

(příp. výkres: MĚŘ.: x:y)



POZNÁMKA:

-



KATALOGOVÝ LIST VÝROBKU

ZTI

39

UMÍSTĚNÍ VÝROBKU (OBJEKT): -

OZNAČENÍ VE VÝKRESU

DŘEZOVÁ BATERIE K VÝLEVCE

VÝROBCE (příp. VÝHRADNÍ DODAVATEL):

POPIS VÝROBKU:

Páková dřezová baterie

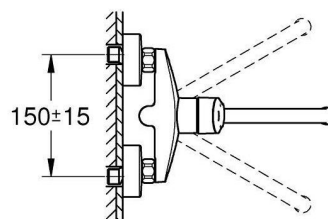
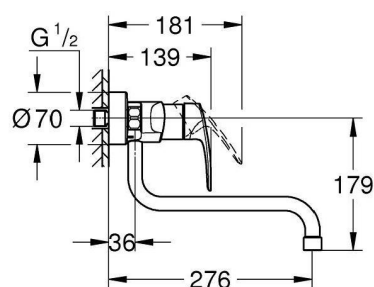
montáž na stěnu, keramická kartuše s technologií SilkMove 35 mm, perlátor, variabilně nastavitelný omezovač průtoku, otočná výpusť, úhel otočení 360°, rozpětí 276 mm, integrovaný omezovač teploty, S-přípojky

BARVA VÝROBKU:

chrom - StarLight chromový povrch

VYOBRAZENÍ:

(příp. výkres: MĚŘ.: x:y)



POZNÁMKA:

-