

SEZNAM LISTŮ:

Číslo	Název
ESI-01	STROPNÍ SVÍTIDLO V POKOJÍCH
ESI-02	BODOVKA
ESI-03	NÁSTĚNNÉ SVÍTIDLO
ESI-04	STOLNÍ LAMPA
ESI-05	NÁSTĚNNÉ SVÍTIDLO ČTECÍ S USB PŘÍPOJKOU
ESI-06	NÁSTĚNNÉ ZVĚTŠOVACÍ ZRCÁTKO S OSVĚTLENÍM
ESI-07	ELEKTRICKÝ SUŠÁK NA RUČNÍKY
ESI-08	STROPNÍ SVÍTIDLO CHODEB
ESI-09	NÁSTĚNNÉ SVÍTIDLO DO KOUPELNY
ESI-10	HOTELOVÝ FÉN SE ZÁSUVKOU
ESI-11	VYPÍNAČE A ZÁSUVKY
ESI-12	SVÍTIDLO NOUZOVÉHO OSVĚTLENÍ
ESI-13	STOJACÍ LAMPA APARTMÁNY
ESI-14	SVĚTLA NA BALKÓNECH
ESI-15	ZÁVĚSNÉ SVÍTIDLO CHODEB NAD VSTUPY DO POKOJŮ
ESI-16	NÁSTĚNNÁ SVÍTIDLA NA SCHODIŠTI
ESI-17	SLOUPKOVÉ SVÍTIDLO DO ZAHRADY



# KATALOGOVÝ LIST VÝROBKU

ESI

01

UMÍSTĚNÍ VÝROBKU (OBJEKT): -

OZNAČENÍ VE VÝKRESU

**STROPNÍ SVÍTIDLO V POKOJÍCH**

VÝROBCE (příp. VÝHRADNÍ DODAVATEL):

POPIS VÝROBKU:

Stropní svítidlo v kruhovém tvaru v černé povrchové úpravě s možností tlumení výkonu, série Bella Slim.

Vyrobeno z hliníku s matně černou povrchovou úpravou. Difusor je z bílého PMMA.

Průměr 78cm, výška 6cm. Osazeno celkem 60W LED s možností nastavení barvy světla 3000K nebo 4000K.

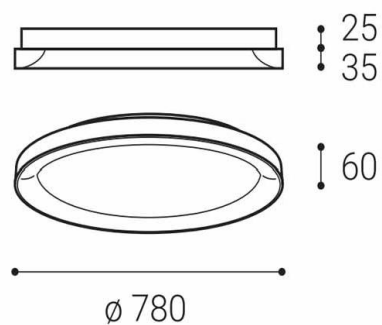
Nastavení se provádí pinem. Světelný tok: 4200 lm. Index podání barev 80. Svítidlo je připraveno ke stmívání DALI Push-dim. Pro využití stmívání je třeba minimálně 4 žilový kabel.

BARVA VÝROBKU:

viz. vyobrazení

VYOBRAZENÍ:

(příp. výkres: MĚŘ.: x:y)



POZNÁMKA:

- viz. část D.1.4.3 Projekt silnoproudých instalací
- rozmístění dle Výkresů pohledů a Projektu Interiéru



# KATALOGOVÝ LIST VÝROBKU

ESI

02

UMÍSTĚNÍ VÝROBKU (OBJEKT): -

OZNAČENÍ VE VÝKRESU  
BODOVKA

VÝROBCE (příp. VÝHRADNÍ DODAVATEL):

POPIS VÝROBKU:

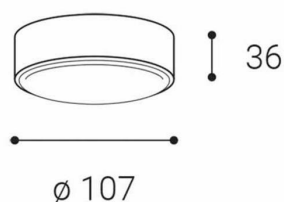

Stropní svítidlo se skleněnou čočkou. Vyrobeno z hliníku s bílou povrchovou úpravou. Kryt je vybaven čočkou, je z čirého skla a má závit pro přišroubování k základně. Průměr 10,7cm, výška 3,6cm. LED světelný zdroj má protioslňující úpravu, celkem 6W LED se světelným tokem 420lm, což odpovídá zhruba 50W žárovce. Teple bílá barva světla 3000K, index podání barev 80. Není stmívatelné. Světelný zdroj je napájen 230V bez napaječe. Krytí IP65.

BARVA VÝROBKU:

Bílá

VYOBRAZENÍ:

(příp. výkres: MĚŘ.: x:y)



POZNÁMKA:

- viz. část D.1.4.3 Projekt silnoproudých instalací
- rozmístění dle Výkresů pohledů a Projektu Interiéru



# KATALOGOVÝ LIST VÝROBKU

ESI

03

UMÍSTĚNÍ VÝROBKU (OBJEKT): -

OZNAČENÍ VE VÝKRESU  
**NÁSTĚNNÉ SVÍTIDLO**

VÝROBCE (příp. VÝHRADNÍ DODAVATEL):

POPIS VÝROBKU:

Designové LED svítidlo na stěnu v matné černé barvě. Po celé délce otočného tubusu jsou LED zdroje v teplé bílé barvě 3000K o síle 6W.

Specifikace: LED 6W / 410lm, Šíře/ výška: 7 cm/ 47,6 cm, Odsazeno od zdi: max 9,3 cm, Barva světla: 3000K teplá bílá, Provedení: kov, LED žárovky i transformátor jsou součástí výrobku a nedají se vyměnit. Svítidlo se nedá stmívat a nemá vlastní vypínač.

BARVA VÝROBKU:

Černá matná

VYOBRAZENÍ:

(příp. výkres: MĚŘ.: x:y)



POZNÁMKA:

- viz. část D.1.4.3 Projekt silnoproudých instalací
- rozmístění dle Projektu Interiéru



# KATALOGOVÝ LIST VÝROBKU

ESI

04

UMÍSTĚNÍ VÝROBKU (OBJEKT): -

OZNAČENÍ VE VÝKRESU  
**STOLNÍ LAMPA**

VÝROBCE (příp. VÝHRADNÍ DODAVATEL):

POPIS VÝROBKU:

Elegantní stolní lampa v černé barvě. Ovládá se vypínačem na kabelu. Lampa je velmi stabilní, sklon ramene lze nastavit. Výška 60cm, průměr základny 15cm.

LED 11W, 3000K, 900lm

BARVA VÝROBKU:

**Černá matná**

VYOBRAZENÍ:

(příp. výkres: MĚŘ.: x:y)



POZNÁMKA:

- viz. část D.1.4.3 Projekt silnoproudých instalací
- rozmístění dle Projektu Interiéru



# KATALOGOVÝ LIST VÝROBKU

ESI

05

UMÍSTĚNÍ VÝROBKU (OBJEKT): -

OZNAČENÍ VE VÝKRESU

**NÁSTĚNNÉ SVÍTIDLO ČTECÍ S USB PŘÍPOJKOU**

VÝROBCE (příp. VÝHRADNÍ DODAVATEL):

POPIS VÝROBKU:


Čtecí lampička. Vyrobeno z bílého lakovaného hliníku. Svítidlo je vybavené přípojkou USB i potřebným držákem na smartphone. Bodové osvětlení nastavitelné. Druhý světelný zdroj nabízí obecné osvětlení. V případě potřeby mohou být oba světelné zdroje svítidla spínány nezávisle na sobě díky dvěma přepínačům. Verze k montáži na levé, popř. pravé straně. Svítidlo obsahuje vestavěný LED modul.

BARVA VÝROBKU:

**Bílá**

VYOBRAZENÍ:

(příp. výkres: MĚŘ.: x:y)



POZNÁMKA:

- viz. část D.1.4.3 Projekt silnoproudých instalací
- POZOR: Levá i pravá varianta - viz. dispozice v projektu Interiéru
- rozmístění dle Projektu Interiéru



# KATALOGOVÝ LIST VÝROBKU

ESI

06

UMÍSTĚNÍ VÝROBKU (OBJEKT): -

OZNAČENÍ VE VÝKRESU

**NÁSTĚNNÉ ZVĚTŠOVACÍ ZRCÁTKO S OSVĚTLENÍM**

VÝROBCE (příp. VÝHRADNÍ DODAVATEL):

POPIS VÝROBKU:

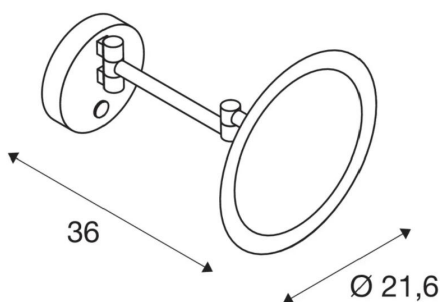
Nástěnné zvětšovací zrcátko s osvětlením LED 4,8W, 2700/3000/4000K chrom, průměr 21,6cm  
Vnitřní nástěnné přisazené LED svítidlo s trojnásobným optickým zvětšením k dispozici s přepínačem CCT.  
Díky tomu můžete u tohoto koupelnového svítidla nastavit tři teploty světla (2700/3000/4000 kelvinů).  
Vyrobeno z oceli. S předpokládanou životností 50 000 hodin a díky stupni krytí IP 44 je obzvláště udržitelným výrobkem nenáročným na údržbu.

BARVA VÝROBKU:

**chromové provedení**

VYOBRAZENÍ:

(příp. výkres: MĚŘ.: x:y)



POZNÁMKA:

- viz. část D.1.4.3 Projekt silnoproudých instalací
- rozmístění dle Projektu Interiéru



# KATALOGOVÝ LIST VÝROBKU

ESI

07

UMÍSTĚNÍ VÝROBKU (OBJEKT): -

OZNAČENÍ VE VÝKRESU

**ELEKTRICKÝ SUŠÁK NA RUČNÍKY**

VÝROBCE (příp. VÝHRADNÍ DODAVATEL):

POPIS VÝROBKU:

**Efektivní elektrický sušák ručníků s nízkou spotřebou energie, provedení leštěná nerez, připojení pomocí kabelu do zásuvky, kabel je součástí balení**

**Rozměry 560x1245 mm, Výkon 70 W, Hmotnost 5 kg, IP44, Skryté elektrické připojení**

BARVA VÝROBKU:

**leštěná nerez**

VYOBRAZENÍ:

(příp. výkres: MĚŘ.: x:y)



POZNÁMKA:

- viz. část D.1.4.3 Projekt silnoproudých instalací
- rozmístění dle Projektu Interiéru





# KATALOGOVÝ LIST VÝROBKU

ESI

08

UMÍSTĚNÍ VÝROBKU (OBJEKT): -

OZNAČENÍ VE VÝKRESU

**STROPNÍ SVÍTIDLO CHODEB**

VÝROBCE (příp. VÝHRADNÍ DODAVATEL):

POPIS VÝROBKU:

Přisazené bodové svítidlo je minimalistické svítidlo.

Patice: GU10/LED, Žárovka/zdroj v balení: Ano, Krytí: IP20, Délka [mm]: 80, Šířka [mm]: 80,

Výška [mm]: 110, Teplota chromatičnosti [K]: 3000, Materiál: Kovová slitina, Hliník,

Max. příkon: 1XGU10 50W / LED 4W=250lm, Napětí: 220-230V, Počet žárovek: 1, Příkon [W]: 50/4

Varianta s LED zdrojem

BARVA VÝROBKU:

bílá

VYOBRAZENÍ:

(příp. výkres: MĚŘ.: x:y)



POZNÁMKA:

- včetně prodlužovacích montážních prvků v případě, že je svítidlo na chodbách vloženo mezi lamelový podhled. V tomto případě spodní hranu svítidla umístit na spodní hranu lamel podhledu (přes rektifikovatelné podložky). V ostatních případech montováno přímo na SDK podhled jako přisazené svítidlo.
- varianta s LED zdrojem světla
- viz. část D.1.4.3 Projekt silnoproudých instalací
- rozmístění dle Výkresů podhledů a Projektu Interiéru



# KATALOGOVÝ LIST VÝROBKU

ESI

09

UMÍSTĚNÍ VÝROBKU (OBJEKT): -

OZNAČENÍ VE VÝKRESU

**NÁSTĚNNÉ SVÍTIDLO DO KOUPELNY**

VÝROBCE (příp. VÝHRADNÍ DODAVATEL):

POPIS VÝROBKU:

Nástěnné svítidlo nad zrcadlo do koupelny, 6,5W LED 3000K, délka 60cm, IP44

Povrchová úprava / barva: bílá, chrom, Materiál: kov, plast, Délka (cm): 60, Výkon svět. Zdroje: LED 6,5W, Závit svět. Zdroje: LED integrovaná, Svět. zdroj součástí dodávky: ano, Světelný tok zdroje (lumen): 680, Barva světla (kelvin): 3000, Index podání barev: 80, Ovládání a stmívatelnost: on/off samostatným vypínačem na stěně u dveří, Připojení svítidla: Přívodní kabel se zapojí do svorkovnice, Napájecí napětí / proud: 230V, Krytí IP: IP44, Senzor pohybu: ne, Třída ochrany: II, Životnost (hodiny): 30000

BARVA VÝROBKU:

**Chrom**

VYOBRAZENÍ:

(příp. výkres: MĚŘ.: x:y)



POZNÁMKA:

- viz. část D.1.4.3 Projekt silnoproudých instalací
- rozmístění dle Projektu Interiéru



# KATALOGOVÝ LIST VÝROBKU

ESI

10

UMÍSTĚNÍ VÝROBKU (OBJEKT): -

OZNAČENÍ VE VÝKRESU

**HOTELOVÝ FÉN SE ZÁSUVKOU**

VÝROBCE (příp. VÝHRADNÍ DODAVATEL):

POPIS VÝROBKU:

**HOTELOVÝ FÉN SE ZÁSUVKOU**

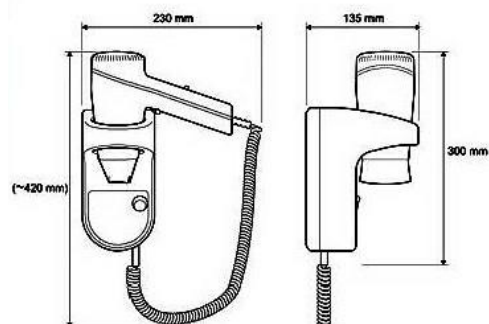
Hotelový stěnový fén se zásuvkou pro holicí strojek, Fén určený pro montáž na zeď, Výkon: 1200 W, 3 možnosti foukání/teplota, Možnost studeného vzduchu, On / Off tlačítko, mřížka vstupu vzduchu, Nano-Silver antibakteriální povrch, Držák na stěnu, On / Off bezpečnostní vypínač, Zásuvka na holicí strojek 110-120V a 220-240V, Oddělovací transformátor

BARVA VÝROBKU:

**BÍLÁ / stříbrná**

VYOBRAZENÍ:

(příp. výkres: MĚŘ.: x:y)



POZNÁMKA:

- viz. část D.1.4.3 Projekt silnoproudých instalací
- rozmístění dle Projektu Interiéru



# KATALOGOVÝ LIST VÝROBKU

ESI

11

UMÍSTĚNÍ VÝROBKU (OBJEKT): -

OZNAČENÍ VE VÝKRESU  
VYPÍNAČE A ZÁSUVKY

VÝROBCE (příp. VÝHRADNÍ DODAVATEL):

POPIS VÝROBKU:

Vypínače, zásuvky a jiné ovládací prvky elektro včetně termostátů, datových a televizních zásuvek z řady Asfora

BARVA VÝROBKU:

Antracit

VYOBRAZENÍ:

(příp. výkres: MĚŘ.: x:y)



POZNÁMKA:

- v případě, že je umístěno více zásuvek / vypínačů vedle sebe, budou osazeny do společného rámečku
- design vypínačů dle vyobrazení
- rozmístění a počty viz. část elektro (ESI, ESL, MaR) a Projektu Interiéru



UMÍSTĚNÍ VÝROBKU (OBJEKT): -

OZNAČENÍ VE VÝKRESU

**SVÍTIDLO NOUZOVÉHO OSVĚTLENÍ**

VÝROBCE (příp. VÝHRADNÍ DODAVATEL):

-

POPIS VÝROBKU:

N1 - Přisazené nouzové LED svítidlo, svítící při výpadku energie, symetrická vyzařovací charakteristika, nouzový modul 1 hod, 3W, IP41

N2 - Přisazené nouzové LED svítidlo, svítící při výpadku energie, symetrická vyzařovací charakteristika, nouzový modul 1 hod, 3W, IP65


BARVA VÝROBKU:

viz. vyobrazení

VYOBRAZENÍ:

(příp. výkres: MĚŘ.: x:y)

**SVÍTIDLO NOUZOVÉHO OSVĚTLENÍ N1**



**SVÍTIDLO NOUZOVÉHO OSVĚTLENÍ N2**



POZNÁMKA:

- viz. část D.1.4.3 Projekt silnoproudých instalací
- rozmístění dle Výkresů pohledů a Projektu Interiéru
- na chodbách zapuštěno mezi lamely



# KATALOGOVÝ LIST VÝROBKU

ESI

13

UMÍSTĚNÍ VÝROBKU (OBJEKT): -

OZNAČENÍ VE VÝKRESU

**STOJACÍ LAMPA APARTMÁNY**

VÝROBCE (příp. VÝHRADNÍ DODAVATEL):

POPIS VÝROBKU:

**Kovová stojací lampa v černé barvě**

Stojací lampa se 3 světelnými prvky. Integrovaný LED modul, včetně stmívače, Verze se 3 světly

Barva černá, Integrovaná LED v teplém tónu 3000K, Včetně stmívače


Výška 180cm

BARVA VÝROBKU:

**Černá**

VYOBRAZENÍ:

(příp. výkres: MĚŘ.: x: y)



POZNÁMKA:

- viz. část D.1.4.3 Projekt silnoproudých instalací
- rozmístění dle Projektu Interiéru



# KATALOGOVÝ LIST VÝROBKU

ESI

14

UMÍSTĚNÍ VÝROBKU (OBJEKT): -

OZNAČENÍ VE VÝKRESU  
**SVĚTLA NA BALKÓNECH**

VÝROBCE (příp. VÝHRADNÍ DODAVATEL):

POPIS VÝROBKU:

**Venkovní nástěnné svítidlo**


Materiál: hliník, Výška (cm): 19, Šířka (cm): 17.2, Hmotnost (kg): 0.859, Výkon svět. Zdroje: 10W, Závit svět. Zdroje: LED integrovaná, Svět. zdroj součástí dodávky: ano, Světelný tok zdroje (lumen): 1200, Světelný tok svítidla (lumen): 950, Barva světla (kelvin): 3000, Ovládání a stmívatelnost: on/off, Napájecí napětí / proud: 230V, Krytí IP: IP44, Třída ochrany: I, Životnost (hodiny): 30000

BARVA VÝROBKU:

**Antracit**

VYOBRAZENÍ:

(příp. výkres: MĚŘ.: x:y)



POZNÁMKA:

- viz. část D.1.4.3 Projekt silnoproudých instalací
- rozmístění dle Projektu Interiéru



# KATALOGOVÝ LIST VÝROBKU

ESI

15

UMÍSTĚNÍ VÝROBKU (OBJEKT): -

OZNAČENÍ VE VÝKRESU

**ZÁVĚSNÉ SVÍTIDLO CHODEB NAD VSTUPY DO POKOJŮ**

VÝROBCE (příp. VÝHRADNÍ DODAVATEL):

POPIS VÝROBKU:

**Stropní lampa LED tuba nástěnná bílá zlatá 7W 50cm 3000K**

Barva lampy: Bílá, Materiál: hliníková, Výška (cm): 50, Průměr (cm): 6, IP20, Počet světelných zdrojů: 1,

Patice/Závit: LED (integrovaný), Max. Výkon (Wat): 7W, Napětí (Volt): AC:220-240V, Zdroj světla: LED,

Světelný tok: 520 lm, Teplota chromatičnosti: 3000K, Barva světla: teplá bílá

Paprsek / úhel svícení: 24, Světelný zdroj je součástí dodávky: Ano

BARVA VÝROBKU:

**Bílá / zlatá**

VYOBRAZENÍ:


(příp. výkres: MĚŘ.: x:y)



POZNÁMKA:

- viz. část D.1.4.3 Projekt silnoproudých instalací
- zavěšeno mezi lamelami na chodbě
- v 1NP nutno opatřit podložkami, aby byla spodní hrana ve stejné výšce jako v patrech
- rozmístění dle Výkresů pohledů a Projektu Interiéru





# KATALOGOVÝ LIST VÝROBKU

ESI

16

UMÍSTĚNÍ VÝROBKU (OBJEKT): -

OZNAČENÍ VE VÝKRESU

NÁSTĚNNÁ SVÍTIDLA NA SCHODIŠTI

VÝROBCE (příp. VÝHRADNÍ DODAVATEL):

POPIS VÝROBKU:

Typ: nástěnné svítidlo

Stínítko: bílé ručně foukané trojvrstvé sklo opál mat

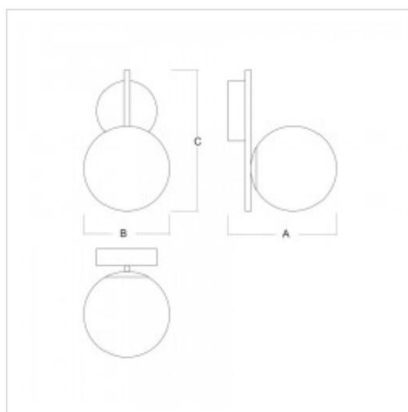

Těleso svítidla: ocelový plech lakovaný bílá RAL 9003 (.60)

BARVA VÝROBKU:

bílá RAL 9003 (.60)

VYOBRAZENÍ:

(příp. výkres: MĚŘ.: x:y)



## LED varianta



Typ	W	K	Světelný tok modulu lm	Světelný tok svítidla lm	A	B	C	DALI 1	DALI 2	CORR	IP	IK	Bluetooth	Smart	1500
SR.L1.200.XY	6,3	3000	992	841	255	200	330	L	M	N*	-	-	-	-	1500

POZNÁMKA:

- viz. část D.1.4.3 Projekt silnoproudých instalací
- rozmístění stropních svítidel dle Výkresů podhledů



# KATALOGOVÝ LIST VÝROBKU

ESI

17

UMÍSTĚNÍ VÝROBKU (OBJEKT): -

OZNAČENÍ VE VÝKRESU

**SLOUPKOVÉ SVÍTIDLO DO ZAHRADY**

VÝROBCE (příp. VÝHRADNÍ DODAVATEL):

POPIS VÝROBKU:

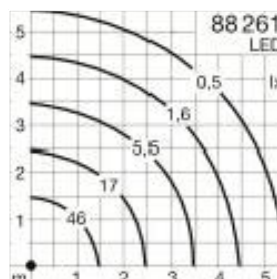
Teplota světla 3,000 K, AC/DC, CE shoda, Připojovací příkon 17.4 W, Říditelné DALI, ENEC certifikace, Bezpečnostní sklo s optickou texturou, Odolnost vůči nárazu IK08, Světelný tok 1,868 lm, Síťová frekvence 0/50-60 Hz, Max. teplota okolí 50 °C, Třída ochrany IP 65, Třída bezpečnosti I, Hmotnost 5 kg, Šířka 250 mm, Hloubka 250 mm, Výška 950 mm

BARVA VÝROBKU:

**graphite**

VYOBRAZENÍ:

(příp. výkres: MĚŘ.: x:y)



POZNÁMKA:

- viz. část D.1.4.3 Projekt silnoproudých instalací
- rozmístění stropních svítidel dle Situační výkres a Projektu sadových úprav