

## ZVÝŠENÍ UBYTOVACÍ KAPACITY LÁZEŇSKÝ DŮM AURORA

TŘEBOŇ, ČESKÁ REPUBLIKA

|                      |                              |
|----------------------|------------------------------|
| Investor             | Slatinné lázně Třeboň s.r.o. |
| Generální projektant | JPS J. Hradec s.r.o.         |
| Hl. inženýr projektu | Ing. Milan Špulák            |
| Spolupráce           | -                            |
| Přímý zpracovatel    | -                            |
| Vypracoval           | Ing.arch. Milan Špulák       |
| Ved. projektant      | Ing. Milan Špulák            |



J.Hradec s.r.o.  
Jarošovská 753/II  
Jindřichův Hradec  
tel.: 384 371 021  
www.jpsjh.cz  
info@jpsjh.cz

|        |       |       |       |        |
|--------|-------|-------|-------|--------|
| Revize |       |       |       |        |
|        |       |       |       |        |
|        |       |       |       |        |
|        |       |       |       |        |
|        | Číslo | Popis | Datum | Podpis |

±0,000 = 442,650 BPV /PAVILON B/

|                |   |
|----------------|---|
| Archivní číslo | 19 051  |
| Stavba         | ZVÝŠENÍ UBYTOVACÍ KAPACITY<br>LÁZEŇSKÝ DŮM AURORA |
| Stupeň         | DOKUMENTACE PRO PROVEDENÍ STAVBY                  |
| Název PS - SO  | -   |
| Část           | F Projekt interiéru                               |

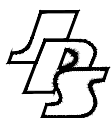
Název výkresu **KATALOGOVÉ LISTY**

|         |         |
|---------|---------|
| Datum   | 2021-11 |
| Formát  | -       |
| Měřítko | -       |

| stupeň | číslo PS - SO | část | výkres | revize | č. paré |
|--------|---------------|------|--------|--------|---------|
| INT    | -             | F    | 39     | 00     |         |

SEZNAM LISTŮ:

| Číslo  | Název                             |
|--------|-----------------------------------|
| FAS-01 | PŘEDOKENNÍ ŽALUZIE                |
| FAS-02 | MARKÝZOLETY                       |
| FAS-03 | KONTRASTNÍ ZNAČENÍ PRO SLABOZRAKÉ |



# KATALOGOVÝ LIST VÝROBKU

FAS

01

UMÍSTĚNÍ VÝROBKU (OBJEKT): FASÁDA

OZNAČENÍ VE VÝKRESU  
PŘEDOKENNÍ ŽALUZIE

VÝROBCE (příp. VÝHRADNÍ DODAVATEL):

-

POPIS VÝROBKU:


Venkovní hliníkové žaluzie, protisluneční, polohovatelné lamely ze Z-profilů, boční vedení ve vodících lištách horní krycí plech (max. 250 mm) v barvě surového hliníku, ovládání elektricky na pokoji a centrálně v recepci, čidlo deště a větru na střeše, Počet: viz výpis výrobků, výpis žaluzií

BARVA VÝROBKU:

RAL (bude vyvzorkováno na stavbě)

VYOBRAZENÍ:

(příp. výkres: MĚŘ.: x:y)

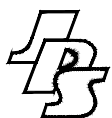


POZNÁMKA:

- viz. Pohledy

Nutno přesně doměřit skutečné rozměry před výrobou jednotlivých prvků.

Šířku žaluzie bude nutno koordinovat se skutečnou šířkou oken v konkrétním místě (s odečtem úpravy ostění, event. zateplením 2-3 cm a obkladem fasádními deskami.



# KATALOGOVÝ LIST VÝROBKU

FAS

02

UMÍSTĚNÍ VÝROBKU (OBJEKT): FASÁDA

OZNAČENÍ VE VÝKRESU  
MARKÝZOLETY

VÝROBCE (příp. VÝHRADNÍ DODAVATEL):  
-

POPIS VÝROBKU:  
Venkovní textilní markýzoleta, výsuvná, rolovací (ve složeném stavu ukrytá pod deskou vyšší lodžie) výška cca 1800mm, ovládání elektricky v pokoji a centrálně v recepci - čidlo deště a větru na střeše  
Počet: viz výpis výrobků, výpis markýzolet

BARVA VÝROBKU:  
RAL (bude vyzorkováno na stavbě)

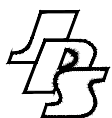
VYOBRAZENÍ:  
(příp. výkres: MĚŘ.: x:y)



POZNÁMKA:

- viz. Pohledy  
Nutno přesné doměřit skutečné rozměry před výrobou jednotlivých prvků.  
Ukotvení nutno koordinovat se skutečným provedením nosné ocelové konstrukce dělicích stěn a zábradlí na lodžích - viz dílenská dokumentace zhotovitele konstrukce.





# KATALOGOVÝ LIST VÝROBKU

FAS

03

UMÍSTĚNÍ VÝROBKU (OBJEKT): -

OZNAČENÍ VE VÝKRESU

**KONTRASTNÍ ZNAČENÍ PRO SLABOZRAKÉ**

VÝROBCE (příp. VÝHRADNÍ DODAVATEL):

-

POPIS VÝROBKU:

Značení pro slabozraké v prosklených dveřích

Skleněné výplně budou opatřeny kontrastním označením proti pozadí pro slabozraké.

Značení bude vycházet z grafiky, která je již použita v areálu lázní (viz. vyobrazení)

BARVA VÝROBKU:

**mléčná fólie**

VYOBRAZENÍ:

(příp. výkres: MĚŘ.: x:y)



POZNÁMKA:

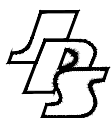
- grafický návrh bude upřesněn při stavbě dle stávajícího značení v okolních objektech

## SEZNAM LISTŮ:

| Číslo  | Název   |
|--------|---|
| INT-01 | DLAŽBA A OBKLAD KOUPELEN SPODNÍ                 |
| INT-02 | OBKLAD KOUPELEN HORNÍ                           |
| INT-03 | DLAŽBA SPRCHOVÝCH KOUTŮ, TECHNICKÝCH MÍSTNOSTÍ  |
| INT-04 | OBKLAD PROVOZNÍCH A TECHNICKÝCH MÍSTNOSTÍ       |
| INT-05 | ZRCADLA   |
| INT-06 | SCHODIŠŤOVÁ HRANA                               |
| INT-07 | SOKLOVÁ LIŠTA SKRYTÁ                            |
| INT-08 | PŘECHODOVÁ LIŠTA PODLAHOVÁ (DLAŽBA / KOBEREC)   |
| INT-09 | KOBEREC V DVOU A JEDNOLŮŽKOVÝCH POKOJÍCH        |
| INT-10 | KOBEREC V APARTMÁNECH                           |
| INT-11 | KOBEREC NA CHODBÁCH                             |
| INT-12 | KOBEREC - DOPLNĚNÍ PŘEDSÍNĚK STÁVAJÍCÍCH POKOJŮ |
| INT-13 | KOBEREC SCHODIŠŤOVÝCH STUPŇŮ - ZNAČENÍ          |
| INT-14 | TAPETA V POKOJÍCH TMAVÁ                         |
| INT-15 | TAPETA V POKOJÍCH A APARTMÁNECH SVĚTLÁ          |
| INT-16 | TAPETA V APARTMÁNECH TMAVÁ                      |
| INT-17 | TAPETA APARTMÁNECH SVĚTLÁ                       |
| INT-18 | MALBA STĚN A STROPŮ POKOJŮ - BARVA              |
| INT-19 | PODHLÉDY SÁDROKARTON                            |
| INT-20 | PODHLÉD Z VODĚVZDORNÉ PŘEKLIŽKY                 |
| INT-21 | LAMELOVÝ PODHLÉD - LAMELY V                     |
| INT-22 | REVIZNÍ DVÍŘKA SDK                              |
| INT-23 | ZÁCLONOVÁ KOLEJNICE                             |
| INT-24 | VĚTRACÍ MŘÍŽKA DVEŘÍ                            |
| INT-25 | DVEŘNÍ ZARÁŽKA                                  |
| INT-26 | SAMOZAVÍRAČ INTEGROVANÝ                         |
| INT-27 | MADLO SKLENĚNÝCH DVEŘÍ                          |
| INT-28 | KLIKA VNITŘNÍCH DVEŘÍ OTOČNÝCH                  |
| INT-29 | KLIKA VNITŘNÍCH DVEŘÍ POSUVNÝCH                 |
| INT-30 | PŘECHODOVÁ LIŠTA PODLAHOVÁ (KOBEREC / KOBEREC)  |
| INT-31 | KŘESLO  |
| INT-32 | ŽIDLE   |
| INT-33 | PŘEKLIŽKA NÁBYTKOVÁ                             |
| INT-34 | NÁBYTKOVÁ HRANA LAMINO DESEK                    |
| INT-35 | LAMINO DESKY                                    |
| INT-36 | LŮŽKA - POSUVNÝ SYSTÉM                          |
| INT-37 | MATRACE   |
| INT-38 | HOTELOVÝ SEJF                                   |
| INT-39 | STÍNÍCÍ TEXTILIE                                |
| INT-40 | DEKORAČNÍ TEXTILIE                              |
| INT-41 | OBRAZOVÁ VÝZDOBA                                |
| INT-42 | ODPADKOVÝ KOŠ V OBYTNÝCH MÍSTNOSTECH - 5L       |
| INT-43 | MINIBAR   |
| INT-44 | TERASOVÝ NÁBYTEK - ŽIDLE                        |
| INT-45 | TERASOVÝ NÁBYTEK - STOLY                        |
| INT-46 | HOUPACÍ KŘESLO - APARTMÁNY                      |
| INT-47 | SUŠÁK NA PRÁDLO - VENKOVNÍ                      |

## SEZNAM LISTŮ:

| Číslo  | Název                              |
|--------|------------------------------------|
| INT-48 | VĚTRACÍ MŘÍŽKA DVEŘÍ               |
| INT-49 | KNOPKA DVÍŘEK SKŘÍNÍ               |
| INT-50 | FRÉZOVANÉ PIKTOGRAMY               |
| INT-51 | KOVÁNÍ NÁBYTKU                     |
| INT-52 | POHOVKA ROZKLÁDACÍ                 |
| INT-53 | KONFERENČNÍ STOLEK                 |
| INT-54 | STOLEK U KŘESEL                    |
| INT-55 | MALBA STĚN NA CHODBÁCH             |
| INT-56 | TAPETA NA CHODBÁCH                 |
| INT-57 | BARVA REVIZNÍCH DVÍŘEK NA CHODBÁCH |



# KATALOGOVÝ LIST VÝROBKU

INT

01

UMÍSTĚNÍ VÝROBKU (OBJEKT): -

OZNAČENÍ VE VÝKRESU

**DLAŽBA A OBKLAD KOUPELEN SPODNÍ**

VÝROBCE (příp. VÝHRADNÍ DODAVATEL):

POPIS VÝROBKU:

**Dlažba jako mramor 30x60 RT - bílá**

Kód výrobku: F537, Materiál: Mrazuvzdorný slinutý,

Použití: Dlažba, Obklad, Protiskluz R9, Povrch: Matný, V3 - středně proměnlivý, Balení: 1,26 m<sup>2</sup> (7 ks),

Rozměr: 300 x 600 mm, rektifikováno, Tloušťka: 9 mm, Váha balení: 25,6 kg, Jakost: 1. jakost

BARVA VÝROBKU:

**bílá - mramor (matný povrch)**, spárovací hmota světle šedá (bude vyzorkováno a odsouhlaseno architektem)

VYOBRAZENÍ:

(příp. výkres: MĚŘ.: x:y)



POZNÁMKA:

- rohy budou provedeny KAMENICKÝM ROHEM
- kladení na minimální šířku spáry
- kladení viz. výkresy spárořezu



# KATALOGOVÝ LIST VÝROBKU

INT

02

UMÍSTĚNÍ VÝROBKU (OBJEKT): -

OZNAČENÍ VE VÝKRESU

**OBKLAD KOUPELEN HORNÍ**

VÝROBCE (příp. VÝHRADNÍ DODAVATEL):

POPIS VÝROBKU:

**Dlažba jako mramor 30x60 Reflex RT - bílá**

Kód výrobku: F527, Materiál: Mrazuvzdorný slinutý, Použití: Dlažba, Obklad, Povrch: Leštěný, V3 - středně proměnlivý, Balení: 1,26 m<sup>2</sup> (7 ks), Rozměr: 300 x 600 mm , rektifikováno, Tloušťka: 9 mm, Váha balení: 25,6 kg, Jakost: 1. jakost

BARVA VÝROBKU:

**bílá - mramor (leštěný povrch), spárovací hmota světle šedá (bude vyvzorkováno a odsouhlaseno architektem)**

VYOBRAZENÍ:

(příp. výkres: MĚŘ.: x:y)



POZNÁMKA:

- rohy budou provedeny KAMENICKÝM ROHEM
- kladení na minimální šířku spáry
- kladení viz. výkresy spárořezu



# KATALOGOVÝ LIST VÝROBKU

INT

03

UMÍSTĚNÍ VÝROBKU (OBJEKT): -

OZNAČENÍ VE VÝKRESU

**DLAŽBA SPRCHOVÝCH KOUTŮ, PROVOZNÍCH A TECHNICKÝCH MÍSTNOSTÍ**

VÝROBCE (příp. VÝHRADNÍ DODAVATEL):

POPIS VÝROBKU:

Produkt: dlažba, Design: imitace betonu, Barva: šedo-běžová, Povrch: matný, reliéfní,  
Rozměr: 60 x 30 cm, Otěruvzdornost: PEI V, Protiskluznost: R10/B, Mrazuvzdornost: ano, Kalibrovaná: ano,  
Umístění: exteriér, interiér, Jakost: 1, Kolísání odstínů: V2 - malé odchylky, Tloušťka: 1 cm, VOC:R001,  
kg / karton: 23,2, ks / karton: 6, m2 / karton: 1,08, ks / m2: 5,6

BARVA VÝROBKU:

**šedo-běžová**

VYOBRAZENÍ:

(příp. výkres: MĚŘ.: x:y)



POZNÁMKA:

- rohy budou provedeny KAMENICKÝM ROHEM
- kladení na minimální šířku spáry
- kladení viz. výkresy spárořezu





# KATALOGOVÝ LIST VÝROBKU

INT

04

UMÍSTĚNÍ VÝROBKU (OBJEKT): -

OZNAČENÍ VE VÝKRESU

**OBKLAD PROVOZNÍCH A TECHNICKÝCH MÍSTNOSTÍ**

VÝROBCE (příp. VÝHRADNÍ DODAVATEL):

POPIS VÝROBKU:

Glazované keramické obkládačky s lesklým povrchem v modulových formátech 20 x 60 cm

Typ produktu: obkládačka; Povrch: hladký, lesklý; Rozměr (cm): 20 x 60; Barva: bílá;

Rozměr (mm): 198 x 598 x 10; Kolísání odstínů: V1 - minimální rozdíly; ks/karton: 9; ks/m<sup>2</sup>: 8,3; m<sup>2</sup>/karton: 1,08; kg/karton: 20

BARVA VÝROBKU:

**Bílá, Spárovací hmota světle krémová (bude vyzorkováno a odsouhlaseno architektem)**

VYOBRAZENÍ:

(příp. výkres: MĚŘ.: x:y)



POZNÁMKA:

- rohy budou provedeny KAMENICKÝM ROHEM
- kladení viz. výkresy spárořezu



# KATALOGOVÝ LIST VÝROBKU

INT

05

UMÍSTĚNÍ VÝROBKU (OBJEKT): -

OZNAČENÍ VE VÝKRESU

**ZRCADLA**

VÝROBCE (příp. VÝHRADNÍ DODAVATEL):

POPIS VÝROBKU:

**Zrcadla lepené na stěnu místo obkladu**

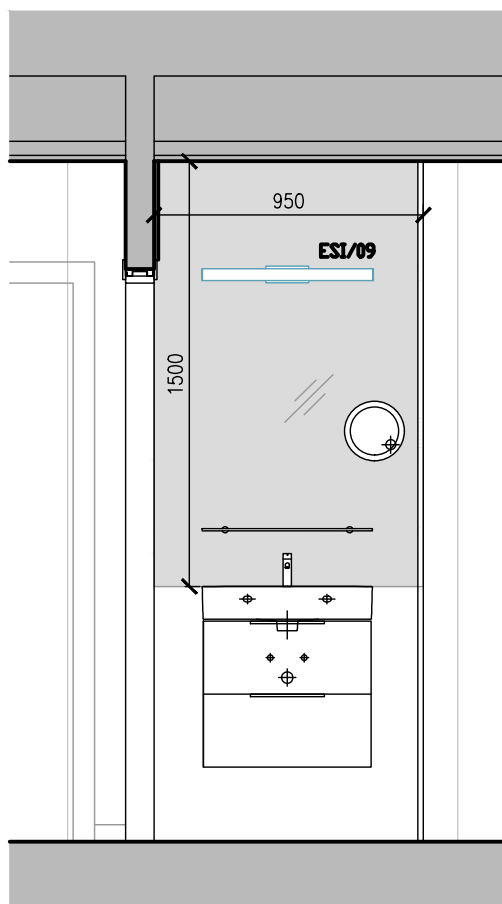
Do některých zrcadel budou předvrtány otvory pro kotvení svítidel a koupelnových doplňků přímo na plochu zrcadla. Tloušťka 5 mm

BARVA VÝROBKU:

-

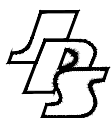
VYOBRAZENÍ:

(příp. výkres: MĚŘ.: x:y)



POZNÁMKA:

- rozměry jednotlivých zrcadel viz. výpisy/výkazy a pohledy na stěny v projektu Interiéru



# KATALOGOVÝ LIST VÝROBKU

INT

06

UMÍSTĚNÍ VÝROBKU (OBJEKT): -

OZNAČENÍ VE VÝKRESU  
**SCHODIŠŤOVÁ HRANA**

VÝROBCE (příp. VÝHRADNÍ DODAVATEL):

POPIS VÝROBKU:

Schodový profil pro zasunutí podlah. krytiny o tloušťce 5 - 5,5 mm. Je určen k ochraně hrany schodu a jejímu estetickému ukončení. Kategorie: Schod. profily koberec - tl. krytiny 4-5 mm

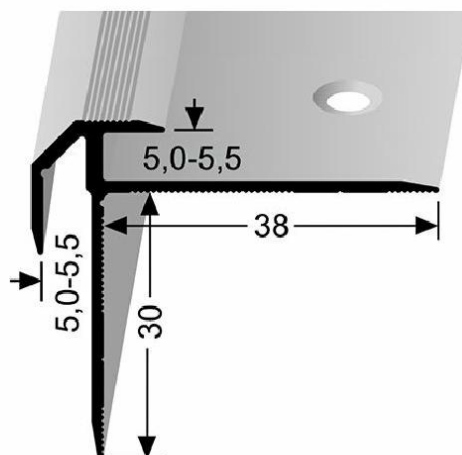
Délka (cm): 250, Materiál: Hliník, Upevnění: šroubovací

BARVA VÝROBKU:

hliník

VYOBRAZENÍ:

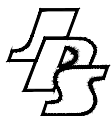
(příp. výkres: MĚŘ.: x:y)



POZNÁMKA:

-





# KATALOGOVÝ LIST VÝROBKU

INT

07

UMÍSTĚNÍ VÝROBKU (OBJEKT): -

OZNAČENÍ VE VÝKRESU  
**SOKLOVÁ LIŠTA SKRYTÁ**

VÝROBCE (příp. VÝHRADNÍ DODAVATEL):

POPIS VÝROBKU:

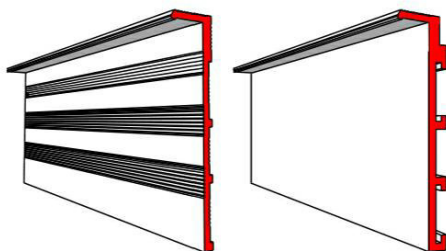
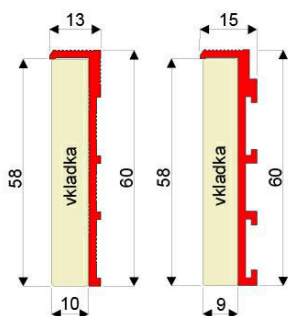
Skrytá soklová podlahová lišta je v jedné rovině s dveřním křídlem a vytváří dokonalý a čistý přechod mezi podlahou a stěnou. Profil určený k zaomítání do zděných příček, nebo k opláštění sdk deskami tloušťky 12.5 mm / 15 mm u suché výstavby. Profil včetně vkladku o síle 10 mm.  
Vkladka z tvrdého masivního dřeva.

BARVA VÝROBKU:

**bílá přírodní olejová lazura**

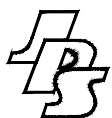
VYOBRAZENÍ:

(příp. výkres: MĚŘ.: x:y)



POZNÁMKA:

- včetně skrytých ukončovacích prvků u zárubní
- dodávka včetně vkladku



# KATALOGOVÝ LIST VÝROBKU

INT

08

UMÍSTĚNÍ VÝROBKU (OBJEKT): -

OZNAČENÍ VE VÝKRESU

**PŘECHODOVÁ LIŠTA PODLAHOVÁ (DLAŽBA / KOBEREC)**

VÝROBCE (příp. VÝHRADNÍ DODAVATEL):

POPIS VÝROBKU:

Ukon. profil Hliník natural H=10.0mm, délka: 1,0m

Materiál Hliník, Úprava povrchu Bez úpravy (válcovaný, lisovaný, vytlačený), Vzhled Stříbro/Přírodní (hliník)

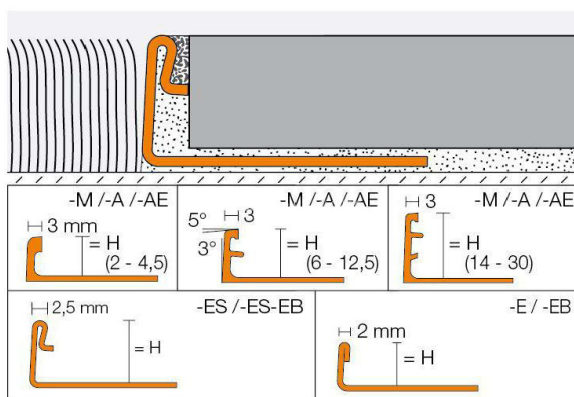
Výška profilu 10 mm, Délka profilu 100 cm

BARVA VÝROBKU:

hliník

VYOBRAZENÍ:

(příp. výkres: MĚŘ.: x:y)



POZNÁMKA:

- rozměry dle jednotlivých dveří a míst použití



# KATALOGOVÝ LIST VÝROBKU

INT

09

UMÍSTĚNÍ VÝROBKU (OBJEKT): -

OZNAČENÍ VE VÝKRESU

KOBEREČ V DVOU A JEDNOLŮŽKOVÝCH POKOJÍCH

VÝROBCE (příp. VÝHRADNÍ DODAVATEL):

POPIS VÝROBKU:


Sametový vinyl s vysokou odolností a trvanlivostí charakteristickou pro hladké podlahové krytiny s hřejivostí a komfortem kobereců. Tloušťka: 4,3 mm, Délka x šířka: 30 m x 200 cm, Komerční použití: vysoká zátěž






















BARVA VÝROBKU:

980502 Tweedy marine

VYOBRÁZENÍ:

(příp. výkres: MĚŘ.: x:y)



|   |                              |   |   |
|---|------------------------------|---|---|
|  | Total thickness              | ISO 1765  | 4.3 mm  |
|  | Commercial use               | EN 685  | Class 33 heavy                                  |
|  | Roll width                   |   | 2.0 m   |
|  | Roll length                  |   | 30 m  |
|  | Total weight                 | ISO 8543  | 1.8 kg/m <sup>2</sup>                           |
|  | Dimensional stability        | ISO 2551 / EN 986   | < 0.2%  |
|  | Abrasion resistance          | EN 1307 annex F   | > 1000 cycles                                   |
|  | Castor chair continuous use  | EN 985  | r = ≥2.4 continuous use                         |
|  | Light fastness               | EN ISO 105-B02  | ≥ 6   |
|  | Slip resistance              | UK SRG pendulum   | Dry – very low slip risk<br>Wet – low slip risk |
|  | Acoustical                   | EN-ISO 717-2  | Impact sound ΔLw = 20 dB                        |
|  |                              | ISO 354   | Sound absorption = 0.10                         |
|  | Water tightness              | EN 1307 annex G   | Pass  |
|  | Creating better environments |   |   |
|  | Renewable electricity        | Flotex is manufactured using 100% electricity made from renewable sources                           |   |
|  | Recycled content             | Flotex sheet contains approximately 22% recycled content by weight                                  |   |
|   | Back to the Floor            | Installation off cuts can be collected and recycled via Back to the Floor                           |   |
|   | Ska                          | Flotex meets the Ska Rating criteria for M12 soft floor coverings in both office and retail schemes |   |
|  | LCA                          | LCA is a foundation for securing the lowest environmental impact                                    |   |
| Flotex meets the requirements of EN 14041   |                              |   |   |
|  | Reaction to fire             | EN 13501  | B <sub>1</sub> s1                               |
|  | Slip resistance              | EN 13893  | DS: ≥ 0.30                                      |
|  | Body voltage                 | ISO 6356  | < 2 kV  |
|  | Thermal conductivity         | ISO 8302  | 0.048 m <sup>2</sup> K/W                        |

CE  
EN 14041

POZNÁMKA:

-



# KATALOGOVÝ LIST VÝROBKU

INT

10

UMÍSTĚNÍ VÝROBKU (OBJEKT): -

OZNAČENÍ VE VÝKRESU  
KOBEREK V APARTMÁNECH

VÝROBCE (příp. VÝHRADNÍ DODAVATEL):

POPIS VÝROBKU:


Sametový vinyl s vysokou odolností a trvanlivostí charakteristickou pro hladké podlahové krytiny s hřejivostí a komfortem koberců. Tloušťka: 4,3 mm, Délka x šířka: 30 m x 200 cm, Komerční použití: vysoká zátěž

BARVA VÝROBKU:

323007 Artist ultramarine / turquoise B3, 322007 Artist ultramarine / turquoise B2, 301007 Artist turquoise AB

VYOBRAZENÍ:

323007 Artist ultramarine turquoise B3 | 322007 Artist ultramarine turquoise B2 | 301007 Artist turquoise AB



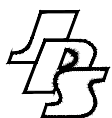
|  |   |  |   |
|--|---|--|---|
|  | Total thickness                           | ISO 1765   | 4.3 mm  |
|  | Commercial use                            | EN-ISO 10874   | Class 33 heavy                                      |
|  | Roll width                                |  | 2.0 m   |
|  | Roll length                               |  | 30 m  |
|  | Total weight                              | ISO 8543   | 1.8 kg/m²   |
|  | Dimension stability                       | ISO 2551   | < 0.2%  |
|  | Abrasion resistance                       | EN 1307 annex F  | > 1000 cycles                                       |
|  | Castor chair continuous use               | EN 985 Test A  | r ≥ 2.4 continuous use                              |
|  | Light fastness                            | EN-ISO 105-B02   | ≥ 6   |
|  | Slip resistance                           | UK SRG pendulum  | Dry - very low slip risk<br>Wet - low slip risk     |
|  | Acoustic                                  | EN-ISO 717-2<br>ISO 354  | Impact sound ΔLw = 20 dB<br>Sound absorption = 0.10 |
|  | Water impermeability                      | EN 1307 annex G  | Pass  |
|  | Creating better environments              |  |   |
|  | Renewable electricity                     | Flotex is manufactured using 100% electricity made from renewable sources  |   |
|  | Recycled content                          | Flotex sheet contains up to 20% recycled content by weight   |   |
|  | Indoor air quality                        | Flotex is approved by Allergy UK. All Flotex products are tested for indoor air emissions in accordance with ISO 16000-9 after 3 days and 28 days. |   |
|  | LCA                                       | LCA is the foundation for securing the lowest environmental impact   |   |
|  | Flotex meets the requirements of EN 14041 | <br>EN 14041<br>1200101 DoP 512  |   |
|  | Reaction to fire                          | EN 13501-1   | B <sub>1</sub> s1                                   |
|  | Slip resistance                           | EN 13893   | DS: ≥ 0,30  |
|  | Thermal resistance                        | ISO 8302   | 0.048 m² K/W  |
|  | Body voltage                              | ISO 6356   | < 2kV   |

POZNÁMKA:

- kombinace tří 2 metrových rolí

-





# KATALOGOVÝ LIST VÝROBKU

INT

11

UMÍSTĚNÍ VÝROBKU (OBJEKT): -

OZNAČENÍ VE VÝKRESU  
KOBREK NA CHODBÁCH

VÝROBCE (příp. VÝHRADNÍ DODAVATEL):

POPIS VÝROBKU:

Sametový vinyl s vysokou odolností a trvanlivostí charakteristickou pro hladké podlahové krytiny s hřejivostí a komfortem koberec. Tloušťka: 4,3 mm, Délka x šířka: 30 m x 200 cm, Komerční použití: vysoká zátěž

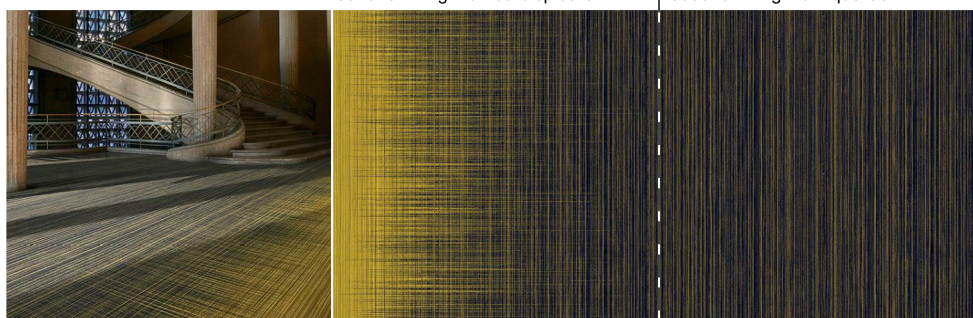
BARVA VÝROBKU:

332015 Twilight umber / spice C2, 333016 Twilight antique C3

VYOBRAZENÍ:

332015 Twilight umber / spice C2

333016 Twilight antique C3



|  |   |  |   |
|--|---|--|---|
|  | Total thickness                           | ISO 1765   | 4.3 mm  |
|  | Commercial use                            | EN-ISO 10874   | Class 33 heavy                                      |
|  | Roll width                                |  | 2.0 m   |
|  | Roll length                               |  | 30 m  |
|  | Total weight                              | ISO 8543   | 1.8 kg/m²   |
|  | Dimension stability                       | ISO 2551   | < 0.2%  |
|  | Abrasion resistance                       | EN 1307 annex F  | > 1000 cycles                                       |
|  | Castor chair continuous use               | EN 985 Test A  | r ≥ 2.4 continuous use                              |
|  | Light fastness                            | EN-ISO 105-B02   | ≥ 6   |
|  | Slip resistance                           | UK SRG pendulum  | Dry - very low slip risk<br>Wet - low slip risk     |
|  | Acoustic                                  | EN-ISO 717-2<br>ISO 354  | Impact sound ΔLw = 20 dB<br>Sound absorption = 0.10 |
|  | Water impermeability                      | EN 1307 annex G  | Pass  |
|  | Creating better environments              |  |   |
|  | Renewable electricity                     | Flotex is manufactured using 100% electricity made from renewable sources  |   |
|  | Recycled content                          | Flotex sheet contains up to 20% recycled content by weight   |   |
|  | Indoor air quality                        | Flotex is approved by Allergy UK. All Flotex products are tested for indoor air emissions in accordance with ISO 16000-9 after 3 days and 28 days. |   |
|  | LCA                                       | LCA is the foundation for securing the lowest environmental impact   |   |
|  | Flotex meets the requirements of EN 14041 | <br>EN 14041<br>1200101 DoP 512  |   |
|  | Reaction to fire                          | EN 13501-1   | B <sub>1</sub> s1                                   |
|  | Slip resistance                           | EN 13893   | DS: ≥ 0,30  |
|  | Thermal resistance                        | ISO 8302   | 0.048 m² K/W  |
|  | Body voltage                              | ISO 6356   | < 2kV   |

POZNÁMKA:

- kombinace dvou 2 metrových rolí

-



# KATALOGOVÝ LIST VÝROBKU

INT

12

UMÍSTĚNÍ VÝROBKU (OBJEKT): -

OZNAČENÍ VE VÝKRESU

KOBRECEK - DOPLNĚNÍ PŘEDSÍNEK STÁVAJÍCÍCH POKOJŮ

VÝROBCE (příp. VÝHRADNÍ DODAVATEL):

POPIS VÝROBKU:

Sametový vinyl s vysokou odolností a trvanlivostí charakteristickou pro hladké podlahové krytiny s hřejivostí a komfortem kobereců. Tloušťka: 4,3 mm, Délka x šířka: 30 m x 200 cm, Komerční použití: vysoká zátěž

BARVA VÝROBKU:

dle stávajících kobereců v pokojích (bude vyvzorkováno na stavbě)

VYOBRAZENÍ:

(příp. výkres: MĚŘ.: x:y)

|   |                              |   |   |
|---|------------------------------|---|---|
|   | Total thickness              | ISO 1765  | 4.3 mm  |
|   | Commercial use               | EN 685  | Class 33 heavy                                  |
|   | Roll width                   |   | 2.0 m   |
|   | Roll length                  |   | 30 m  |
|   | Total weight                 | ISO 8543  | 1.8 kg/m²                                       |
|   | Dimensional stability        | ISO 2551 / EN 986   | < 0.2%  |
|   | Abrasion resistance          | EN 1307 annex F   | > 1000 cycles                                   |
|   | Castor chair continuous use  | EN 985  | r = ≥2.4 continuous use                         |
|   | Light fastness               | EN ISO 105-B02  | ≥ 6   |
|   | Slip resistance              | UK SRG pendulum   | Dry – very low slip risk<br>Wet – low slip risk |
|   | Acoustical                   | EN-ISO 717-2  | Impact sound ΔLw = 20 dB                        |
|   | Water tightness              | ISO 354   | Sound absorption = 0.10                         |
|   | Water tightness              | EN 1307 annex G   | Pass  |
|   | Creating better environments |   |   |
|   | Renewable electricity        | Flotex is manufactured using 100% electricity made from renewable sources                           |   |
|   | Recycled content             | Flotex sheet contains approximately 22% recycled content by weight                                  |   |
|   | Back to the Floor            | Installation off cuts can be collected and recycled via Back to the Floor                           |   |
|   | Ska                          | Flotex meets the Ska Rating criteria for M12 soft floor coverings in both office and retail schemes |   |
|   | LCA                          | LCA is a foundation for securing the lowest environmental impact                                    |   |
| Flotex meets the requirements of EN 14041 |                              |   |   |
|   | Reaction to fire             | EN 13501  | B <sub>f</sub> s1                               |
|   | Slip resistance              | EN 13893  | DS: ≥ 0.30                                      |
|   | Body voltage                 | ISO 6356  | < 2 kV  |
|   | Thermal conductivity         | ISO 8302  | 0.048 m² K/W                                    |



POZNÁMKA:

- bude doplněno v předsíňkách stávajících pokojů, které budou dotčeny stavebními úpravami.
- vzor a barva budou vybrány ze vzorníku na stavbě, aby korespondovali se stávajícím kobercem pokojů



# KATALOGOVÝ LIST VÝROBKU

INT

13

UMÍSTĚNÍ VÝROBKU (OBJEKT): -

OZNAČENÍ VE VÝKRESU

KOBEREC SCHODIŠŤOVÝCH STUPŇŮ - KONTRASTNÍ ZNAČENÍ ZNAČENÍ

VÝROBCE (příp. VÝHRADNÍ DODAVATEL):

-

POPIS VÝROBKU:

Kontrastní značení prvního a posledního schodišťového stupně pomocí vloženého kruhu z koberce jiné barvy, Sametový vinyl s vysokou odolností a trvanlivostí charakteristickou pro hladké podlahové krytiny s hřejivostí a komfortem koberců. Tloušťka: 4,3 mm, Délka x šířka: 30 m x 200 cm, Komerční použití: vysoká zátěž Design stejný jako INT-11, Průměr kruhu 70 mm, Značení na levé i pravé straně stupně


BARVA VÝROBKU:

Podklad: 333016 Twilight antique C3, Kruh: 331015 Twilight spice C1

VYOBRAZENÍ:

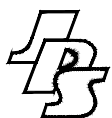
(příp. výkres: MĚŘ.: x:y)

331015 Twilight spice C1



POZNÁMKA:

- viz. Katalogový list INT-11



# KATALOGOVÝ LIST VÝROBKU

INT

14

UMÍSTĚNÍ VÝROBKU (OBJEKT): -

OZNAČENÍ VE VÝKRESU

**TAPETA V POKOJÍCH TMAVÁ**

VÝROBCE (příp. VÝHRADNÍ DODAVATEL):

POPIS VÝROBKU:

Geometrická vliesová tapeta s vinylovým povrchem 111312, Geometry Vavex, inspirovaná broušeným diamantem na mačkaném hedvábí. Metalické obrysy se stříbrnými flitry, podklad tapety safírový / tmavě modrý s decentními bronzovými odlesky. Kolekce: Geometry, Jewel, Materiál: Vliesové tapety, Rozměr: 0,52 x 10 m, návaznost vzoru: 64 cm

BARVA VÝROBKU:

**Metalická, Modrá**

VYOBRAZENÍ:

(příp. výkres: MĚŘ.: x:y)

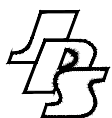


POZNÁMKA:

-

- Pro aplikaci vliesových tapet jsou vhodné rovné stěny s vlhkostí ne vyšší než 0,8 %. Při lepení vliesových tapet se lepidlo nanáší přímo na podkladovou stěnu, na kterou se přikládají jednotlivé pruhy tapety. K lepení vliesových tapet použít lepidlo na vliesové tapety. Před tapetováním je vhodné každou stěnu napenetrovat.





# KATALOGOVÝ LIST VÝROBKU

INT

15

UMÍSTĚNÍ VÝROBKU (OBJEKT): -

OZNAČENÍ VE VÝKRESU

TAPETA V POKOJÍCH A APARTMÁNECH SVĚTLÁ

VÝROBCE (příp. VÝHRADNÍ DODAVATEL):

POPIS VÝROBKU:

Vliesová tapeta Imitace látky MO22801, Geometry, Texture Vavex

Kolekce složená z jednobarevných podkladových tapet s jemnými texturami či strukturálními motivy.


Vliesové tapety na zeď se vyznačují dobrou prodyšností, mechanickou odolností a schopností zakrytí jemných prasklin. Kolekce: Geometry Texture, 0,53 m x 10,05 m, návaznost vzoru: 0 cm

BARVA VÝROBKU:

Šedo - béžová

VYOBRAZENÍ:

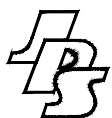
(příp. výkres: MĚŘ.: x:y)



POZNÁMKA:

-

- Pro aplikaci vliesových tapet jsou vhodné rovné stěny s vlhkostí ne vyšší než 0,8 %. Při lepení vliesových tapet se lepidlo nanáší přímo na podkladovou stěnu, na kterou se přikládají jednotlivé pruhy tapety. K lepení vliesových tapet použít lepidlo na vliesové tapety. Před tapetováním je vhodné každou stěnu napenetrovat.



# KATALOGOVÝ LIST VÝROBKU

INT

16

UMÍSTĚNÍ VÝROBKU (OBJEKT): -

OZNAČENÍ VE VÝKRESU

**TAPETA V APARTMÁNECH TMAVÁ**

VÝROBCE (příp. VÝHRADNÍ DODAVATEL):

POPIS VÝROBKU:

Geometrická vliesová tapeta s vinylovým povrchem 111313, Geometry Vavex, inspirovaná broušeným diamantem na mačkaném hedvábí. Metalické obrysy se stříbrnými flitry, podklad tapety zelený s decentními bronzovými odlesky. Kolekce: Geometry, Jewel,  
Materiál: Vlísosvé tapety, Rozměr: 0,52 x 10 m, návaznost vzoru: 64 cm

BARVA VÝROBKU:

**Zelená**

VYOBRAZENÍ:

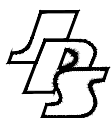
(příp. výkres: MĚŘ.: x:y)



POZNÁMKA:

-

- Pro aplikaci vlísosvých tapet jsou vhodné rovné stěny s vlhkostí ne vyšší než 0,8 %. Při lepení vlísosvých tapet se lepidlo nanáší přímo na podkladovou stěnu, na kterou se přikládají jednotlivé pruhy tapety. K lepení vlísosvých tapet použít lepidlo na vlísosvé tapety. Před tapetováním je vhodné každou stěnu napenetrovat.



# KATALOGOVÝ LIST VÝROBKU

INT

17

UMÍSTĚNÍ VÝROBKU (OBJEKT): -

OZNAČENÍ VE VÝKRESU

TAPETA APARTMÁNECH SVĚTLÁ

VÝROBCE (příp. VÝHRADNÍ DODAVATEL):

POPIS VÝROBKU:

Vliesová tapeta imitace látky 111296, Geometry, Texture Vavex

Kolekce složená z jednobarevných podkladových tapet s jemnými texturami či strukturálními motivy.


role: 10 m x 0,52 m, návaznost vzoru: 64 cm, základní barva: zelená, kolekce: Jewel, Geometry, Texture Vavex

BARVA VÝROBKU:

Zelená

VYOBRAZENÍ:

(příp. výkres: MĚŘ.: x:y)



POZNÁMKA:

-

- Pro aplikaci vliesových tapet jsou vhodné rovné stěny s vlhkostí ne vyšší než 0,8 %. Při lepení vliesových tapet se lepidlo nanáší přímo na podkladovou stěnu, na kterou se přikládají jednotlivé pruhy tapety. K lepení vliesových tapet použít lepidlo na vliesové tapety. Před tapetováním je vhodné každou stěnu napenetrovat.



# KATALOGOVÝ LIST VÝROBKU

INT

18

UMÍSTĚNÍ VÝROBKU (OBJEKT): -

OZNAČENÍ VE VÝKRESU

**MALBA STĚN A STROPŮ POKOJŮ - BARVA**

VÝROBCE (příp. VÝHRADNÍ DODAVATEL):

-

POPIS VÝROBKU:

Malba stěn pokojů a předsíní bude světle šedo-béžová, přesný odstín bude na stavbě upřesněn architektem a odsouhlasen investorem, na základě materiálů a jejich výsledné barevnosti

BARVA VÝROBKU:

**světle šedo-béžová (viz. vyobrazení)**

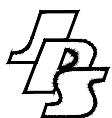
VYOBRAZENÍ:

(příp. výkres: MĚŘ.: x:y)



POZNÁMKA:

- barva bude vyzkoušována na stavbě, vybrána z několika odstínů nanesených na stěnu, vzorky čtverec 1m / 1m



# KATALOGOVÝ LIST VÝROBKU

INT

19

UMÍSTĚNÍ VÝROBKU (OBJEKT): -

OZNAČENÍ VE VÝKRESU

PODHLÉDY SÁDROKARTON

VÝROBCE (příp. VÝHRADNÍ DODAVATEL):

-

POPIS VÝROBKU:

SDK podhled jednovrstvý na systémovém kovovém roštu, jehož součástí je stropní vytápění

V pokojích u oken na celou šířku místnosti udělán "nos" na zakrytí pojezdu záclon vysoký 180 mm (viz. projekt interiéru)

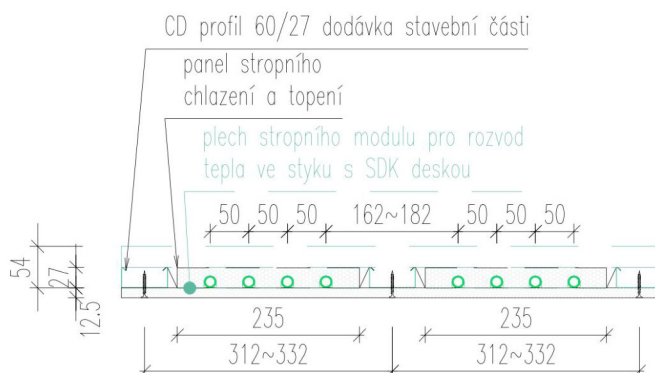
BARVA VÝROBKU:

omítka štuková - malba barva (viz. samostatný katalogový list INT-18)

VYOBRAZENÍ:

(příp. výkres: MĚŘ.: x:y)

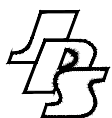
SCHÉMA VYTÁPĚNÍ V PODHLEDECH



POZNÁMKA:

- viz. výkres podhledů
- viz. projekt vytápění





# KATALOGOVÝ LIST VÝROBKU

INT

20

UMÍSTĚNÍ VÝROBKU (OBJEKT): -

OZNAČENÍ VE VÝKRESU

**PODHLÉD Z VODĚVZDORNÉ PŘEKLIŽKY**

VÝROBCE (příp. VÝHRADNÍ DODAVATEL):

-

POPIS VÝROBKU:

Překližka pohledová, březová, voděvzdorná (třída lepení 2, značení FSF, WBP, AW 100), broušená (S2S), nejvyšší pohledová jakost I (B,S) (bez oprav), tl. 10 mm, broušené hrany kotvená lepením na rošt z CD profilů, opatřena nátěrem přírodní olejovou lazurou bezbarvou, Ukončení u stěn: vynechána spára (negativní spára) tl. 30 mm, v této spáře nebude viditelný nosný rošt.

BARVA VÝROBKU:

bezbarvá přírodní olejová lazura

VYOBRAZENÍ:

(příp. výkres: MĚŘ.: x:y)



POZNÁMKA:

- u stěn zakončeno negativní spárou bez viditelného roštu!
- kotveno lepením bez viditelných kotvicích prvků
- viz. výkres podhlédů



# KATALOGOVÝ LIST VÝROBKU

INT

21

UMÍSTĚNÍ VÝROBKU (OBJEKT): -

OZNAČENÍ VE VÝKRESU

LAMELOVÝ PODHLED - LAMELY STV

VÝROBCE (příp. VÝHRADNÍ DODAVATEL):

POPIS VÝROBKU:

Lamely STV jsou charakteristické svým plachtovým tvarem a instalací s různou roztečí, což umožňuje vytvořit stropní podhled bezpochyby originální geometrie. Lamely STV lze instalovat v obou směrech.

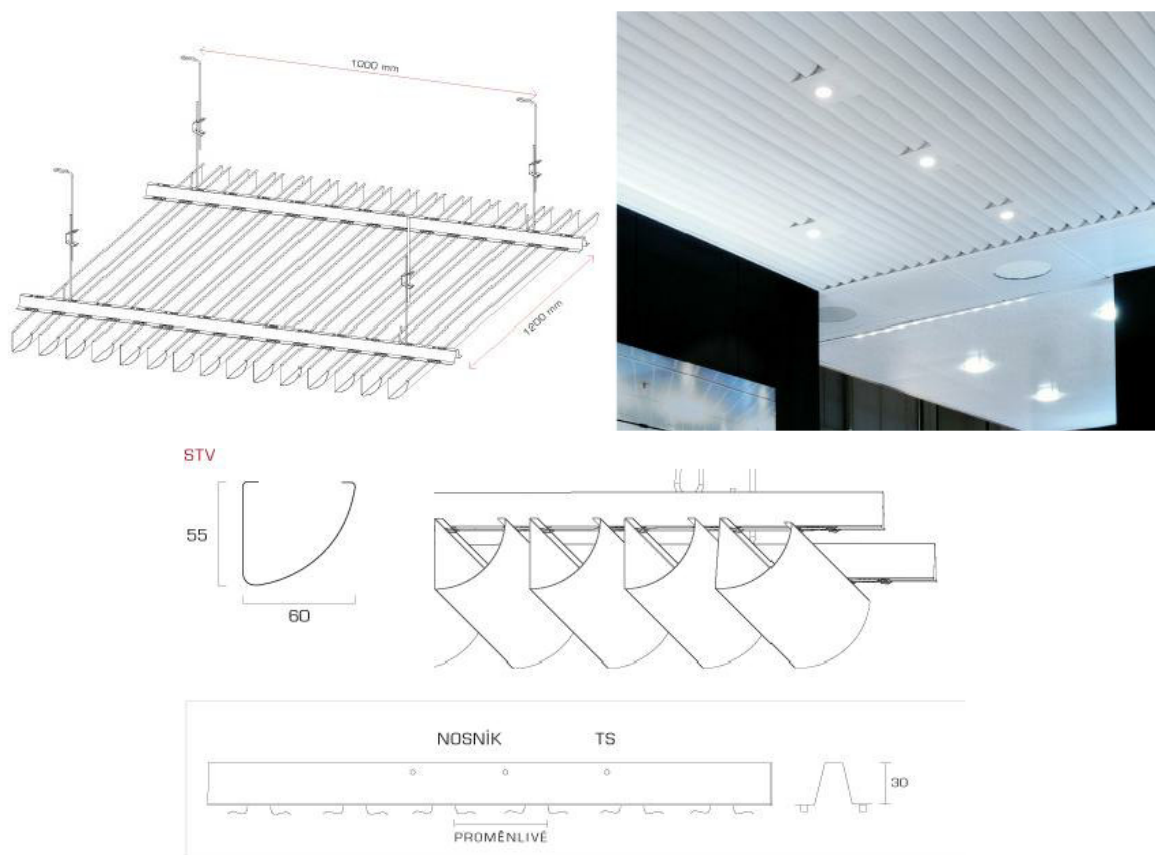
TYP: Zahakovací lamely, OBVODOVÉ PROFILY: profil "L", ZAVĚŠENÍ: Standardní s pružinou  
Předbarvený hliník bílý Následné barvení jakýmkoli odstínem RAL, Hladký povrch

BARVA VÝROBKU:

bílá - RAL

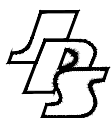
VYOBRAZENÍ:

(příp. výkres: MĚŘ.: x:y)



POZNÁMKA:

- viz. výkres podhledů
- odstín RAL bude vyzkoušen na stavbě



# KATALOGOVÝ LIST VÝROBKU

INT

22

UMÍSTĚNÍ VÝROBKU (OBJEKT): -

OZNAČENÍ VE VÝKRESU  
REVIZNÍ DVÍŘKA SDK

VÝROBCE (příp. VÝHRADNÍ DODAVATEL):

-

POPIS VÝROBKU:

Revizní dvířka, hliníková, pro sádkarton, stěny, stropy, skrytá, maskovací, 400x400 mm  
materiál: hliník, montáž: pod sádkarton, instalace: pravá i levá, počet zámků: 2, vnitřní rozměr: 400x400,  
rozměr s rámečkem: 460x460

BARVA VÝROBKU:

-

VYOBRAZENÍ:

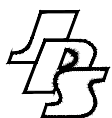
(příp. výkres: MĚŘ.: x:y)



POZNÁMKA:

- Viz. výkres pohledů a výpisy





# KATALOGOVÝ LIST VÝROBKU

INT

23

UMÍSTĚNÍ VÝROBKU (OBJEKT): -

OZNAČENÍ VE VÝKRESU  
**ZÁCLONOVÁ KOLEJNICE**

VÝROBCE (příp. VÝHRADNÍ DODAVATEL):

POPIS VÝROBKU:


Kovová alu dvoukolejnice v barvě bílé pro zapuštění do sádkartonových stropů. Kolejnice dodávána přesně na požadovaný rozměr (celou šířku místnosti) - na míru do délky 600cm včetně jezdců do garnýže. Množství dodávaných jezdců je dle délky, na 10cm = 1ks pro každou drážku koncové zarážky.

BARVA VÝROBKU:

**bílá**

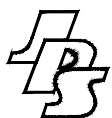
VYOBRAZENÍ:

(příp. výkres: MĚŘ.: x:y)



POZNÁMKA:

- montáž do vynechaného prostoru šroubováním / montáž do vynechaného prostoru zavěšením
- doporučené kotvení kolejnice je přibližně po 70cm. V případě těžších látek nebo montáže do sdk kotvit na více místech
- viz. výkres podhledů



# KATALOGOVÝ LIST VÝROBKU

INT

24

UMÍSTĚNÍ VÝROBKU (OBJEKT): -

OZNAČENÍ VE VÝKRESU  
**VĚTRACÍ MŘÍŽKA DVEŘÍ**

VÝROBCE (příp. VÝHRADNÍ DODAVATEL):  
-

POPIS VÝROBKU:

Hliníková větrací mřížka

Průchodka do dveří pro odvětrání, Barevné provedení bylo dosaženo pomocí elektroického oxidování díky čemuž je barva stálá a nedochází k loupání. Materiál: eloxovaný hliník

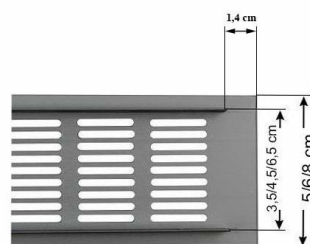
Délka: 40 cm, Šířka mřížky: 8 cm, Vnitřní šířka pro zapuštění: 3,5 / 4,5 / 6,5 cm, Hloubka: 1,3 cm

BARVA VÝROBKU:

bílá - RAL stejný jako odstín dveří

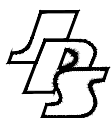
VYOBRAZENÍ:

(příp. výkres: MĚŘ.: x:y)



POZNÁMKA:

- barva bude upřesněna na stavbě v koordinaci s barevností dveří
- viz. Výpis vnitřních dveří



# KATALOGOVÝ LIST VÝROBKU

INT

25

UMÍSTĚNÍ VÝROBKU (OBJEKT): -

OZNAČENÍ VE VÝKRESU

**DVEŘNÍ ZARÁŽKA**

VÝROBCE (příp. VÝHRADNÍ DODAVATEL):

-

POPIS VÝROBKU:

Dveřní zarážka o průměru 27 mm (vč. gumové objímky) v povrchové úpravě nerez.

Vhodná k našroubování na podlahu.

Kategorie: Zarážky k našroubování, Hmotnost: 61 g, Materiál: Kov, Typ: Zarážky k našroubování

Průměr: 27 mm, Barva: Stříbrná, Provedení: Nerez, Výška: 25 mm

BARVA VÝROBKU:

**nerez**

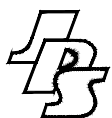
VYOBRAZENÍ:

(příp. výkres: MĚŘ.: x:y)



POZNÁMKA:

- kotveno do koberce
- viz. Výpis vnitřních dveří



# KATALOGOVÝ LIST VÝROBKU

INT

26

UMÍSTĚNÍ VÝROBKU (OBJEKT): -

OZNAČENÍ VE VÝKRESU

**SAMOZAVÍRAČ INTEGROVANÝ**

VÝROBCE (příp. VÝHRADNÍ DODAVATEL):

POPIS VÝROBKU:


Integrovaný zavírač celý zabudovaný do dvevního křídla a zárubně. Při otevření dveří je viditelné jen táhlo mezi vodící lištou a tělem samozavírače. Vhodný pro pravé i levé dveře. Možnost mechanického nebo elektromechanického udržení polohy trvalého otevření dveří s plynulým nastavením aretace od 80 ° do 120 °. Max.úhel otevření dveří 120 °. Nastavitelná síla zavírání, rychlost zavírání, tlumení otevírání dveří a koncový doraz. Kategorie velikosti samozavíračů podle ČSN: Boxer 2-4 EN 1154: 2-4  
Pro dveře s max. hmotností 130kg, max.šířka křídla dveří 1100mm, min.hloubka křídla dveří 40mm.

BARVA VÝROBKU:

viz. vyobrazení

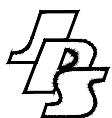
VYOBRAZENÍ:

(příp. výkres: MĚŘ.: x:y)



POZNÁMKA:

- viz. Výpis vnitřních dveří



# KATALOGOVÝ LIST VÝROBKU

INT

27

UMÍSTĚNÍ VÝROBKU (OBJEKT): -

OZNAČENÍ VE VÝKRESU

**MADLO SKLENĚNÝCH DVEŘÍ**

VÝROBCE (příp. VÝHRADNÍ DODAVATEL):

POPIS VÝROBKU:

**MADLO 450 MM**

Použití pro tloušťku skla 8-12 mm.

Hranaté madlo. Madlo s délkou 450 mm.

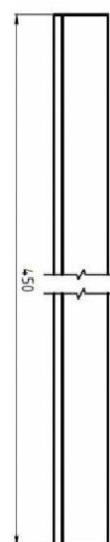
Materiál: AL elox.

BARVA VÝROBKU:

**nerez broušená**

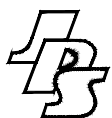
VYOBRAZENÍ:

(příp. výkres: MĚŘ.: x:y)



POZNÁMKA:

- viz. Výpis vnitřních dveří



# KATALOGOVÝ LIST VÝROBKU

INT

28

UMÍSTĚNÍ VÝROBKU (OBJEKT): -

OZNAČENÍ VE VÝKRESU

**KLIKA VNITŘNÍCH DVEŘÍ OTOČNÝCH**

VÝROBCE (příp. VÝHRADNÍ DODAVATEL):

POPIS VÝROBKU:

**KLIKA PROFESIONAL KULATÁ**

Kování pro tloušťku dveří 40 mm, matný nikl

Dodávka vč. spodní dózické rozety

BARVA VÝROBKU:

**matný nikl**

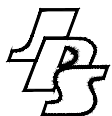
VYOBRAZENÍ:

(příp. výkres: MĚŘ.: x:y)



POZNÁMKA:

- viz. Výpis vnitřních dveří



# KATALOGOVÝ LIST VÝROBKU

INT

29

UMÍSTĚNÍ VÝROBKU (OBJEKT): -

OZNAČENÍ VE VÝKRESU

**KLIKA VNITŘNÍCH DVEŘÍ POSUVNÝCH**

VÝROBCE (příp. VÝHRADNÍ DODAVATEL):

POPIS VÝROBKU:

Mušle určena pro montáž do dřevěných posuvných dveří.

Povrch- SNi matný nikl

BARVA VÝROBKU:

**matný nikl**

VYOBRAZENÍ:

(příp. výkres: MĚŘ.: x:y)



POZNÁMKA:

- viz. Výpis vnitřních dveří



# KATALOGOVÝ LIST VÝROBKU

INT

30

UMÍSTĚNÍ VÝROBKU (OBJEKT): -

OZNAČENÍ VE VÝKRESU

**PŘECHODOVÁ LIŠTA PODLAHOVÁ (KOBEREC / KOBEREC)**

VÝROBCE (příp. VÝHRADNÍ DODAVATEL):

POPIS VÝROBKU:

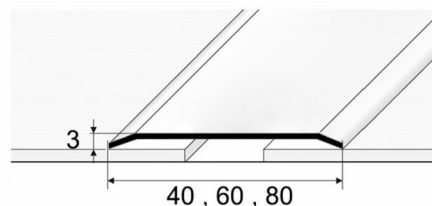
Přechodová lišta koberec-koberec mezi chodbou a předsíní pokoje  
přechodová lišta kobercová, narážecí systém,  
Přechodový profil 40 mm - plochý - z masivní kartáčované nerez  
Nerezový profil nevrtaný určený pro přechody podlah.

BARVA VÝROBKU:

nerez kartáčovaná

VYOBRAZENÍ:

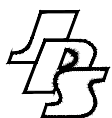
(příp. výkres: MĚŘ.: x:y)



POZNÁMKA:

- rozměry dle jednotlivých dveří a míst použití
- Z důvodu častého pojezdu lišt není možné použít pouze nalepovací systém
- Vybraný typ lišty je nutné koordinovat s dodavatelem dveří a v případě použití padacích lišt přizpůsobit požadavkům dodavatele dveří.





# KATALOGOVÝ LIST VÝROBKU

INT

31

UMÍSTĚNÍ VÝROBKU (OBJEKT): -

OZNAČENÍ VE VÝKRESU  
KŘESLO

VÝROBCE (příp. VÝHRADNÍ DODAVATEL):

POPIS VÝROBKU:


Inovativní design křesla tvoří dvě osově se křížící lisované překližky zaručující velmi vysoký komfort sezení. Celočalouněná varianta. Čalounění kategorie D: Hrubé látky vyrobené z Treviry CS, které se vyznačují vysokou otěruvzdorností, světlostálostí, prodyšností a splněním normy nehořlavosti Crib 5. Látky s vysokým podílem střížní vlny, které byly při finální úpravě ošetřeny peelingem. Při něm jsou přebytečná vlákna vypálena a během užívání se již žádná neuvolňují. Střížní vlna je nejkvalitnější přírodní materiál, který je přirozeně voděodolný, antibakteriální a antistatický. Tkanina je tvarově stálá, nepohlcuje pachy ani prach, je ošetřena tak, aby odpovídala podmínkám nejvyšších certifikátů nehořlavosti. Celková šířka (cm) 54, Celková hloubka (cm) 58, Celková výška (cm) 78, Výška loketníku (cm) 66, Sedadlová výška (cm) 47, Šířka sedadla (cm) 47.5, Hloubka sedadla (cm) 39, Hmotnost produktu (kg) 7.8

BARVA VÝROBKU:


buk Natural (olejovaný povrch), čalounění kategorie D: Mica Arion

VYOBRAZENÍ:


(příp. výkres: MĚŘ.: x:y)



Natural (olejovaný povrch)



Mica Arion



Teflonový kluzák

POZNÁMKA:

- opatřeno Teflonovým kluzákem
- materiál dřeva a čalounění bude před dodávkou vyzkoušeno a odsouhlaseno architektem za přítomnosti investora



# KATALOGOVÝ LIST VÝROBKU

INT

32

UMÍSTĚNÍ VÝROBKU (OBJEKT): -

OZNAČENÍ VE VÝKRESU

ŽIDLE

VÝROBCE (příp. VÝHRADNÍ DODAVATEL):

POPIS VÝROBKU:

Židle propojuje spodní konstrukci z masivního dřeva s harmonickými tvary ohýbané překližky v sedáku a opěrce. Díky použité výrobní technologii je velmi lehká. Židle celočalouněná, stohovatelná, při použití vozíku lze nastohovat až 14 hladkých židlí a 11 čalouněných židlí, lze ji doplnit kování pro spojování do řad.


Čalounění kategorie D: Hrubé látky vyrobené z Treviry CS, které se vyznačují vysokou otěruvzdorností, světlostálostí, prodyšností a splněním normy nehořlavosti Crib 5. Látky s vysokým podílem střížní vlny, které byly při finální úpravě ošetřeny peelingem. Při něm jsou přebytečná vlákna vypálena a během užívání se již žádná neuvolňují. Střížní vlna je nejkvalitnější přírodní materiál, který je přirozeně voděodolný, antibakteriální a antistatický. Tkanina je tvarově stálá, nepohlcuje pachy ani prach, je ošetřena tak, aby odpovídala podmínkám nejvyšších certifikátů nehořlavosti. Celková šířka (cm) 49, Celková hloubka (cm) 52,5, Celková výška (cm) 79, Sedadlová výška (cm) 47, Šířka sedadla (cm) 44, Hloubka sedadla (cm) 42,5, Hmotnost produktu (kg) 5,9, Spotřeba látky (m) 0,747, Spotřeba kůže (m<sup>2</sup>) 1,828, Objem (m<sup>3</sup>) 0,228, Rozměry kartonu (cm) 71 x 54 x 103, Stohovatelnost 5, Spojování do řad Ano

BARVA VÝROBKU:


buk Natural (olejovaný povrch), čalounění kategorie D: Mica Arion

VYOBRAZENÍ:


(příp. výkres: MĚŘ.: x:y)



Natural (olejovaný povrch)



Mica Arion



Teflonový kluzák

POZNÁMKA:

- opatřeno Teflonovým kluzákem
- materiál dřeva a čalounění bude před dodávkou vyzkoušeno a odsouhlaseno architektem za přítomnosti investora



# KATALOGOVÝ LIST VÝROBKU

INT

33

UMÍSTĚNÍ VÝROBKU (OBJEKT): -

OZNAČENÍ VE VÝKRESU  
**LAMINO DESKY SVĚTLÉ**

VÝROBCE (příp. VÝHRADNÍ DODAVATEL):

POPIS VÝROBKU:

**Lamino deska DTDL**

Laminovaná dřevotřísková deska, DTD (dřevotřískové desky) laminované tl. 8 nebo 10, 18 a 25 mm se sníženým obsahem formaldehydu hraněné ABS hranou tl. 2,0 mm – viz výkresová část.


Dekor Javor Mandal přírodní je plažkovaný javor, který má přirozený vzhled masivního dřeva v klasicky nažloutlých odstínech. Dekor je směrově vázán.

BARVA VÝROBKU:

Javor Mandal přírodní H3840 ST9

VYOBRAZENÍ:

(příp. výkres: MĚŘ.: x:y)



POZNÁMKA:

- dekory budou vyvzorkovány a odsouhlaseny architektem za účasti investora
- osazeno ABS hranou viz. INT/34
- Všechny použité materiály a stavební hmoty včetně technologie zpracování či provádění musí být zdravotně nezávadné, ekologické a musí odpovídat hygienickým předpisům, musí mít platný atest státní zkušebny, být certifikované v ČR, mít prohlášení o shodě a odpovídat ČSN, případně DIN. Požadavek na požární klasifikaci desky pro použití v interiéru, s komponenty elektro do nehořlavých krabic.



# KATALOGOVÝ LIST VÝROBKU

INT

34

UMÍSTĚNÍ VÝROBKU (OBJEKT): -

OZNAČENÍ VE VÝKRESU

**NÁBYTKOVÁ HRANA LAMINO DESEK**

VÝROBCE (příp. VÝHRADNÍ DODAVATEL):

POPIS VÝROBKU:

**ABS nábytková hrana**

lepená na desku polyuretanovým lepidlem.

Síla: 2 mm


BARVA VÝROBKU:

**Javor Mandal přírodní H3840 ST9 (pro INT/33) a Indigo modrá U599 PT (pro INT/35)**

VYOBRAZENÍ:

(příp. výkres: MĚŘ.: x:y)

Javor Mandal přírodní H3840 ST9



Indigo modrá U599 PT



POZNÁMKA:

- hrana bude vyvzorkována a odsouhlasena architektem za účasti investora
- osazeno na lamino desky viz. INT/33 a INT/35



# KATALOGOVÝ LIST VÝROBKU

INT

35

UMÍSTĚNÍ VÝROBKU (OBJEKT): -

OZNAČENÍ VE VÝKRESU  
**LAMINO DESKY TMAVÉ**

VÝROBCE (příp. VÝHRADNÍ DODAVATEL):

POPIS VÝROBKU:

**Lamino deska DTDL**

Laminovaná dřevotřísková deska, DTD (dřevotřískové desky) laminované tl. 8 nebo 10, 18 a 25 mm se sníženým obsahem formaldehydu hraněné ABS hranou tl.2,0 mm – viz výkresová část.

BARVA VÝROBKU:

**Indigo modrá U599 PT**

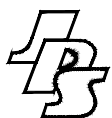
VYOBRAZENÍ:

(příp. výkres: MĚŘ.: x:y)



POZNÁMKA:

- dekory budou vyvzorkovány a odsouhlaseny architektem za účasti investora
- osazeno ABS hranou viz. INT/34
- Všechny použité materiály a stavební hmoty včetně technologie zpracování či provádění musí být zdravotně nezávadné, ekologické a musí odpovídat hygienickým předpisům, musí mít platný atest státní zkušebny, být certifikované v ČR, mít prohlášení o shodě a odpovídat ČSN, případně DIN. Požadavek na požární klasifikaci desky pro použití v interiéru, s komponenty elektro do nehořlavých krabic.



# KATALOGOVÝ LIST VÝROBKU

INT

36

UMÍSTĚNÍ VÝROBKU (OBJEKT): -

OZNAČENÍ VE VÝKRESU

**LŮŽKA - POSUVNÝ SYSTÉM**

VÝROBCE (příp. VÝHRADNÍ DODAVATEL):

-

POPIS VÝROBKU:

Lůžko se pohybuje kombinací dvou druhů koleček:

Nábytkové kolečko v nohou postele o průměru 35 mm, nosnost min. 100 kg, opatřeno ložisky a fixací kolečka proti pohybu. Kolečko šroubováno na platni přivařenou k nosnému profilu nohou postele.

V hlavě postele je kolečko pohybující se po kolejnici, která je zapuštěna do police nesoucí postel.

Opatřeno dorazem.

BARVA VÝROBKU:

-

VYOBRAZENÍ:

(příp. výkres: MĚŘ.: x: y)



POZNÁMKA:

- viz výkresy mobiliáře
- blíže bude specifikováno v dílenské dokumentaci dodavatele
- nosnost každého z koleček min. 100 kg



# KATALOGOVÝ LIST VÝROBKU

INT

37

UMÍSTĚNÍ VÝROBKU (OBJEKT): -

OZNAČENÍ VE VÝKRESU

MATRACE A ROŠT POSTELÍ

VÝROBCE (příp. VÝHRADNÍ DODAVATEL):

-

POPIS VÝROBKU:

Matrace (parametry viz. tabulka)

Snímatelný pratelný potah s ventilační mřížkou

Ortopedické jádro má 17 zón na straně s visco pěnou (nelepený spoj), horizontální podélné a příčné + vertikální provzdušňovací kanály AirForce. Strana s tužší modrou pěnou má 7 anatomických zón.

Ramenní kolébky zajišťují uvolnění ramene při spánku na boku (páteř v optimální poloze, nedochází k přeležení, komfortní změkčení). Jádro je opatřeno ochrannou, vysoce prodyšnou látkou, která navíc umožňuje snadné snímání potahu.

Špičkový potah Chelsea s plastickým designem. Prošívaný Flexifoam® pěnou a klimatizačními vrstvami dutého vlákna (vysoká vzdušnost, izolace, hygiena). Snímatelný, dělitelný a pratelný (60 °C). Cirkulace vzduchu je dále podpořena ventilační mřížkou v potahu.

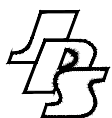
Rošt: 900/2000mm, dřevěný hotelový postelový lamelový rošt, bez polohování, minimální nosnost 150 kg, minimální výška rámu 40 mm (rám hoblovaný do hladka hoblovaný / broušený), celková minimální výška 70 mm, latě šířky min. 120 mm (do hladka hoblované/broušené), všechny hrany rámu i latí zaoblené broušené

| Technický parametr                | Pož. minimální hodnoty  |
|-----------------------------------|---|
| rozměry (šxdxv)cm                 | 90x200x25   |
| min. nosnostkg                    | 135 kg  |
| počet zónna jednotlivých stranách | 7+7   |
| složení                           | taštičková jádro minimálně 384 samostatných pružin zabalených v netkané textílii, kvalitní studená pěna, eko lepení |
| min. hustotapěn                   | min. 35 kg/m <sup>3</sup>   |
| Zpevněné boky                     | zpevněné boky ze všech čtyř stran, pěnou s odporem proti stlačení min. 7 kPa  |
| stupeň tuhosti matrace            | 3 až 4 / 5  |
| teplota praní potahu              | 60 °C   |
| parametry potahu                  | min. 270 g/ m <sup>2</sup> , dvojdielný, se zdehovadlem prošívaný   |
| materiál potahu                   | Polyester / Viskóza   |
| zárukazajakost potahu             | min. 24 měsíců  |
| zárukazajakost jádra matrace      | min. 60 měsíců  |

POZNÁMKA:

- Alternativa – pevný rošt. Vybere investor.
- před zadáním do výroby bude vyvzorkováno





# KATALOGOVÝ LIST VÝROBKU

INT

38

UMÍSTĚNÍ VÝROBKU (OBJEKT): -

OZNAČENÍ VE VÝKRESU  
HOTELOVÝ SEJF

VÝROBCE (příp. VÝHRADNÍ DODAVATEL):

POPIS VÝROBKU:

Hotelový sejf, elektronická číselná kombinace, podsvícená klávesnice, display, motorový pohon, nouzové otevření univerzálním kódem nebo mechanickým klíčem, audit (100/1000 údajů), barva: černá, rozměry VxŠxH: 190x435x370 mm - s tolerancí +-10 mm

BARVA VÝROBKU:

viz. vyobrazení

VYOBRAZENÍ:

(příp. výkres: MĚŘ.: x:y)



POZNÁMKA:

-



# KATALOGOVÝ LIST VÝROBKU

INT

39

UMÍSTĚNÍ VÝROBKU (OBJEKT): -

OZNAČENÍ VE VÝKRESU  
**STÍNÍČÍ TEXTILIE**











VÝROBCE (příp. VÝHRADNÍ DODAVATEL):  
-

POPIS VÝROBKU:  
**Stínící textilie**

BARVA VÝROBKU:  
**odstín blackout viz. vyobrazení**

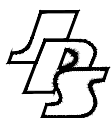
VYOBRAZENÍ:  
(příp. výkres: MĚŘ.: x:y)



|  |  |
|--|--|
| hmotnost   | cca 300 g/m <sup>2</sup>   |
| vztah  | Žádná zpráva   |
| materiál   | 100% polyester FR  |
| Stupeň ztmavení  | až 99 % v závislosti na barvě  |
| Zpomalení hoření   | DIN 4102 / B1, M1, BS 5867, TYP B, IMO Res.A471 (XII), NFPA701, EN 13773,  |
| Světlostálост DIN EN ISO 105 - B02                                     | Třída 5-6  |
| Stálост při praní 40 °C DIN EN ISO 105 - C10                           | Třída 4-5  |
| Stálост při praní 60 °C DIN EN ISO 105 - C10                           | Třída 4-5  |
| Změna rozměrů praní 40°C DIN EN ISO 6330 DIN EN ISO 5077               | Osnova cca +/- 1%, útek cca +/- 1%   |
| Změna rozměrů praní 60°C DIN EN ISO 6330 DIN EN ISO 5077               | Osnova cca +/- 2%, útek cca +/- 1%   |
| Změna rozměrů chem. Čištění podle DIN EN ISO 3175-1                    | Osnova cca +/- 1%, útek cca +/- 1%   |
| Odolnost v otěru DIN EN ISO 105 - X12                                  | suchý stupeň 4, vlhký stupeň 4-5   |
| Hodnocený stupeň zvukové pohltivosti DIN EN ISO 354 / DIN EN ISO 11654 | 0,85   |
| Třída pohlcovače zvuku   | B.   |
| péče   |      |
| Ošetrovatelské zdraví a péče   |      |

POZNÁMKA:

- uvedené hodnoty představují min. požadované parametry
- záclony i závěs budou vzorkovány na stavbě a odsouhlaseny architektem za přítomnosti investora
- nutno koordinovat s PBŘ



# KATALOGOVÝ LIST VÝROBKU

INT

40

UMÍSTĚNÍ VÝROBKU (OBJEKT): -

OZNAČENÍ VE VÝKRESU  
**DEKORAČNÍ TEXTILIE**

VÝROBCE (příp. VÝHRADNÍ DODAVATEL):  
-

POPIS VÝROBKU:

**Dekorační textilie**

Záclona: Mušelín, Barva – bílá, výška:300cm, olůvko, větší hustota osnovních a úchytkových nití na 1cm<sup>2</sup>, 100% PES, prací 30°C, žehlit st.1

BARVA VÝROBKU:

**bílá**

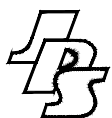
VYOBRAZENÍ:

(příp. výkres: MĚŘ.: x:y)



POZNÁMKA:

- uvedené hodnoty představují min. požadované parametry
- záclony i závěs budou vzorkovány na stavbě a odsouhlaseny architektem za přítomnosti investora
- nutno koordinovat s PBŘ



# KATALOGOVÝ LIST VÝROBKU

INT

41

UMÍSTĚNÍ VÝROBKU (OBJEKT): -

OZNAČENÍ VE VÝKRESU  
OBRAZOVÁ VÝZDOBA

VÝROBCE (příp. VÝHRADNÍ DODAVATEL):

-

POPIS VÝROBKU:







Obrazy tištěné na plátno. Autor: Vladimír Kysela, fotografie krajiny z třeboňska (Kontemplace, Krajiny mysli).  
Obrazy jsou adjustovány na kvalitní dřevěný rám, vytištěny na plátno Wonnegau polycotton – 65% polyester, 35% bavlna, pH neutral, inkoustový systém LUCIA EX společnosti Canon s 12 barevnými pigmentovými inkousty. Vysoká odolnost výtisku proti světlu. Rozměry pláten viz. samostatný výpis a pohledy na stěny

BARVA VÝROBKU:

-

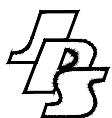
VYOBRAZENÍ:

(příp. výkres: MĚŘ.: x:y)



POZNÁMKA:

- Autor:  
<https://vladimirkysela.com>  
[atelier@vladimirkysela.com](mailto:atelier@vladimirkysela.com)
- obrazy budou vybrány po společné dohodě s autorem, architektem a investorem
- při nákupu obrazu obdržíte autorizační certifikát s holografickou značkou. Počet kopií daného obrazu je omezen počtem 10 kusů, po jejím vyčerpání již obrazy nebudou znovu tisknuty.
- minimální rozměr je 90 x 60 cm, případně 60 x 60 cm.



# KATALOGOVÝ LIST VÝROBKU

INT

42

UMÍSTĚNÍ VÝROBKU (OBJEKT): -

OZNAČENÍ VE VÝKRESU

ODPADKOVÝ KOŠ V OBYTNÝCH MÍSTNOSTECH - 5L

VÝROBCE (příp. VÝHRADNÍ DODAVATEL):

POPIS VÝROBKU:

Jednoduchý, ale elegantní koš s pedálem 5l antracitově šedý je vyroben z oceli s práškovým nástřikem. Díky inteligentnímu zavíracímu systému nevydává při otevírání a zavírání víka téměř žádný hluk. Dodává se s odnímatelným kbelíkem. Materiál kov/plast, Rozměr V.27 cm, Objem 5l

BARVA VÝROBKU:

šedá

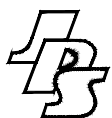
VYOBRAZENÍ:

(příp. výkres: MĚŘ.: x:y)



POZNÁMKA:

-



# KATALOGOVÝ LIST VÝROBKU

INT

43

UMÍSTĚNÍ VÝROBKU (OBJEKT): -

OZNAČENÍ VE VÝKRESU  
**MINIBAR**

VÝROBCE (příp. VÝHRADNÍ DODAVATEL):

POPIS VÝROBKU:

Minibar absorpční 40l, vestavěný  
hlučnost 0 dB, LED osvětlení, 2 nastavitelné police, dvířka 2 poličky, automatické odmrazování, hrubý objem minibaru 41 litrů, čistý objem minibaru 40 litrů, klimatická třída N, možnost vestavby, spojovací kolejničky pro vestavbu, přestavitelné dveře, rozměry (v x š x h) 56 x 40 x 45,5 cm, napětí 230 V, maximální příkon 76 W, hmotnost 18,5 kg, Energetická třída: A+

BARVA VÝROBKU:

černá

VYOBRAZENÍ:

(příp. výkres: MĚŘ.: x:y)



POZNÁMKA:

- včetně skrytých ukončovacích prvků



# KATALOGOVÝ LIST VÝROBKU

INT

44

UMÍSTĚNÍ VÝROBKU (OBJEKT): -

OZNAČENÍ VE VÝKRESU

TERASOVÝ NÁBYTEK - ŽIDLE

VÝROBCE (příp. VÝHRADNÍ DODAVATEL):

POPIS VÝROBKU:

Šířka 60 cm, Výška 80 cm, Hloubka 55 cm, Váha 4.7 kg, Nosnost 150 kg, Výška sedáku 45 cm, Hloubka sedáku 40 cm, Šířka sedáku 42 cm, Výška područky 23 cm, Výška zadní opěrky 40 cm S područkami, Povrchová úprava Barvené, Materiál Kov , plast, Materiál konstrukce Polypropylen Materiál nohou Ocel, Barva nohou Běžová

BARVA VÝROBKU:

běžová

VYOBRAZENÍ:

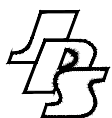
(příp. výkres: MĚŘ.: x:y)



POZNÁMKA:

-





# KATALOGOVÝ LIST VÝROBKU

INT

45

UMÍSTĚNÍ VÝROBKU (OBJEKT): -

OZNAČENÍ VE VÝKRESU

TERASOVÝ NÁBYTEK - STOLY

VÝROBCE (příp. VÝHRADNÍ DODAVATEL):

POPIS VÝROBKU:

Kovový odkládací stolek odolný a pevný. Skvěle se tedy hodí do zastřešeného venkovního prostoru.

Průměr 40 cm, Výška 49 cm, Váha 3 kg, Výška nohou 48 cm, Tloušťka 1 cm, Nosnost 30 kg

Barva nohou Černá, Materiál desky stolu Kov, Materiál nohou Kov, Povrchová úprava Práškově natírané

BARVA VÝROBKU:

černá

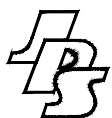
VYOBRAZENÍ:

(příp. výkres: MĚŘ.: x:y)



POZNÁMKA:

-



# KATALOGOVÝ LIST VÝROBKU

INT

46

UMÍSTĚNÍ VÝROBKU (OBJEKT): -

OZNAČENÍ VE VÝKRESU

**HOUPACÍ KŘESLO - APARTMÁNY**

VÝROBCE (příp. VÝHRADNÍ DODAVATEL):

POPIS VÝROBKU:

Houpací křeslo z ratanu je vhodné jak na venkovní, tak i vnitřní použití.

Šířka 51 cm, Výška 97 cm, Hloubka 95 cm, Váha 8.5 kg, Výška nohou 30 cm, Nosnost 150 kg,

Výška sedáku 32 cm, Hloubka sedáku, 45 cm, Výška zadní opěrky 93 cm

Materiál Ratan, Materiál konstrukce Kov, Povrchová úprava Práškově natírané

BARVA VÝROBKU:

černá / ratan

VYOBRAZENÍ:

(příp. výkres: MĚŘ.: x:y)



POZNÁMKA:

-



# KATALOGOVÝ LIST VÝROBKU

INT

47

UMÍSTĚNÍ VÝROBKU (OBJEKT): -

OZNAČENÍ VE VÝKRESU

**SUŠÁK NA PRÁDLO - VENKOVNÍ**

VÝROBCE (příp. VÝHRADNÍ DODAVATEL):

POPIS VÝROBKU:

Držák na ručníky dvojitý 655mm, broušený nerez (XS403),  
kotveno na madlo zábradlí balkonu

BARVA VÝROBKU:

**broušený nerez**

VYOBRAZENÍ:

(příp. výkres: MĚŘ.: x:y)



POZNÁMKA:

- dodávka včetně kotvicích prvků



# KATALOGOVÝ LIST VÝROBKU

INT

48

UMÍSTĚNÍ VÝROBKU (OBJEKT): -

OZNAČENÍ VE VÝKRESU  
**VĚTRACÍ MŘÍŽKA DVEŘÍ**

VÝROBCE (příp. VÝHRADNÍ DODAVATEL):  
-

POPIS VÝROBKU:

**Hliníková větrací mřížka**

Průchodka do vestavěného nábytku pro odvětrání, Barevné provedení bylo dosaženo pomocí elektroického oxidování díky čemuž je barva stálá a nedochází k loupání. Materiál: eloxovaný hliník

Délka: 40 cm, Šířka mřížky: 5 cm, Vnitřní šířka pro zapuštění: 3,5 / 4,5 / 6,5 cm, Hloubka: 1,3 cm

BARVA VÝROBKU:

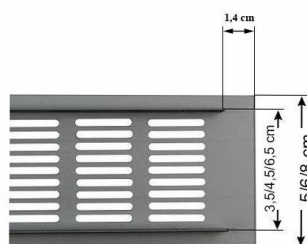
lakováno do barvy lamina (viz. INT/35)

VYOBRAZENÍ:

(příp. výkres: MĚŘ.: x:y)

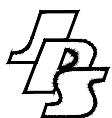


Barva lamino desky



POZNÁMKA:

- barva bude upřesněna na stavbě v koordinaci s barevností lamino desek
- viz. Výkresy nábytku



# KATALOGOVÝ LIST VÝROBKU

INT

49

UMÍSTĚNÍ VÝROBKU (OBJEKT): -

OZNAČENÍ VE VÝKRESU  
**KNOPKA DVÍŘEK SKŘÍŇÍ**

VÝROBCE (příp. VÝHRADNÍ DODAVATEL):

POPIS VÝROBKU:  
Nábytková úchytka knopka  
rozměr: průměr 40 x 24 mm

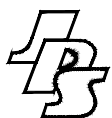
BARVA VÝROBKU:  
starostříbrná

VYOBRAZENÍ:  
(příp. výkres: MĚŘ.: x:y)



POZNÁMKA:

- umístění viz. výkresy nábytku
- bude vyvzorkováno na stavbě a odsouhlaseno architektem



# KATALOGOVÝ LIST VÝROBKU

INT

50

UMÍSTĚNÍ VÝROBKU (OBJEKT): -

OZNAČENÍ VE VÝKRESU

**FRÉZOVANÉ PIKTOGRAMY**

VÝROBCE (příp. VÝHRADNÍ DODAVATEL):

-

POPIS VÝROBKU:

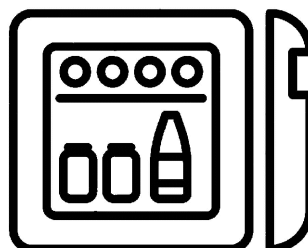
Frézované piktogramy na dvířka skříněk. Vyfrézovaná drážka 5mm, do ní vložen piktogram vyřezaný z nerezi broušené na CNC. CNC frézování dřeva, frézování jakéhokoli plošného tvaru, frézování překližky, dřevěná písmena, nápisy, loga, tvary. Piktogramy hasícího přístroje, minibaru, odpadkového koše, atd. Rozměry frézované plochy cca 15 - 15 cm

BARVA VÝROBKU:

-

VYOBRAZENÍ:

(příp. výkres: MĚŘ.: x:y)



POZNÁMKA:

- grafika a vektorové podklady budou dodány architektem vybranému dodavateli.
- umístění a rozměry jednotlivých piktogramů viz. výkresy nábytku



# KATALOGOVÝ LIST VÝROBKU

INT

51

UMÍSTĚNÍ VÝROBKU (OBJEKT): -

OZNAČENÍ VE VÝKRESU  
KOVÁNÍ NÁBYTKU

VÝROBCE (příp. VÝHRADNÍ DODAVATEL):

POPIS VÝROBKU:

**Závěsy:** tlumení Silent System skrytě integrované v ramínku závěsu. Úhel samodovírání už od 35°, funkce tlumiče stabilní v rozsahu teplot od 5 °C do 40 °C hloubka misky 8 mm

**Výklopná kování:** Pro dřevěná dvířka nebo dvířka s dřevěným rámem, Max. hmotnost výklopných dveří 4,6 kg

**Výsuvy:** Princip kuličkového ložiska, 4D seřízení čela zásuvky, Částečné výsuvy 25 kg, plnovýsuvy 30 kg, Stop Control (samodovírání bez tlumení), Silent System

BARVA VÝROBKU:

viz. vyobrazení

VYOBRAZENÍ:

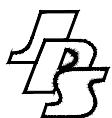
(příp. výkres: MĚŘ.: x:y)



POZNÁMKA:

- blíže bude specifikováno dílenskou dokumentací a odsouhlaseno architektem a investorem na stavbě
- u některých dvířek budou horní panty zdvojeny (viz. výkresy mobiliáře)





# KATALOGOVÝ LIST VÝROBKU

INT

52

UMÍSTĚNÍ VÝROBKU (OBJEKT): -

OZNAČENÍ VE VÝKRESU  
POHOVKA ROZKLÁDACÍ

VÝROBCE (příp. VÝHRADNÍ DODAVATEL):

POPIS VÝROBKU:

Rozkládací pohovka, rozměry: **min. 235 x 175 x 89 cm**

Korpus - kovový rám (u rozkládací varianty), překližka, polyuretanová pěna, potahová látka Sedák - překližkový rám, vlnovcové pružiny, vložka z taštičkových pružin, studená polyuretanová pěna, čalounické rouno, netkaná textilie a potahová látka Opěrné polštáře - studená polyuretanová pěna, čalounické rouno, potahová látka, Údržba - snímatelné čalounění sedáků, opěrných polštářů a područek  
Možnost prohloubit si sed o 8 cm, Samotný rozklad je vyroben z prvotřídních materiálů a je velmi elegantně navržen pro rychlé a snadné rozkládání. Praktickou vychytávkou jsou automaticky se vysunující nožičky a sklopitelná záda. Vznikne tak komfortní lůžko o šířce **160 cm** Vplně sedáků tvoří sendvič taštičkových pružin a studené pěny vysoké gramáže. Stejná kvalita výplně je použita i u rozkladu a díky tomu je zajištěna stejná kvalita ležení po celé ploše. Snímatelné potahy na suchý zip.

BARVA VÝROBKU:

zelená viz. vyobrazení, nohy GB dřevo přírodní

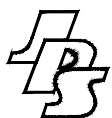
VYOBRAZENÍ:

(příp. výkres: MĚŘ.: x: y)



POZNÁMKA:

- látky a povrchy budou vyvzorkovány na stavbě



# KATALOGOVÝ LIST VÝROBKU

INT

53

UMÍSTĚNÍ VÝROBKU (OBJEKT): -

OZNAČENÍ VE VÝKRESU  
**KONFERENČNÍ STOLEK**

VÝROBCE (příp. VÝHRADNÍ DODAVATEL):

POPIS VÝROBKU:

Délka 120 cm, Šířka 60 cm, Výška 35 cm, Váha 15.7 kg, Výška nohou 33 cm, Tloušťka 2 cm, Nosnost 30 kg, Materiál desky stolu Dřevovláknitá deska, Materiál nohou Masiv jasan, Péče Čistit vlhkým hadříkem nebo houbičkou, nepoužívat agresivní a abrazivní čističe, Barva dřeva Světlé dřevo, Povrchová úprava Barvené

BARVA VÝROBKU:

viz. vyobrazení

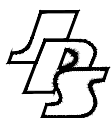
VYOBRAZENÍ:

(příp. výkres: MĚŘ.: x:y)



POZNÁMKA:

- látky a povrchy budou vyvzorkovány na stavbě



# KATALOGOVÝ LIST VÝROBKU

INT

54

UMÍSTĚNÍ VÝROBKU (OBJEKT): -

OZNAČENÍ VE VÝKRESU  
STOLEK U KŘESEL

VÝROBCE (příp. VÝHRADNÍ DODAVATEL):

POPIS VÝROBKU:

Stolek, Průměr 55 cm, Výška 45 cm, Váha 4.5 kg, Výška nohou 43 cm, Tloušťka 2 cm, Nosnost 10 kg, Specifický materiál desky stolu Masiv dub, Materiál nohou Masiv dub, Materiál Dřevo masiv, Barva nohou Světlé dřevo, Materiál desky stolu Dřevo masiv, Povrchová úprava Linoleum, bělené, ošetřené olejem

BARVA VÝROBKU:

dřevo dub viz. vyobrazení, deska linoleum (bude vyvzorkováno)

VYOBRAZENÍ:

(příp. výkres: MĚŘ.: x:y)



POZNÁMKA:

- látky a povrchy budou vyvzorkovány na stavbě



# KATALOGOVÝ LIST VÝROBKU

INT

55

UMÍSTĚNÍ VÝROBKU (OBJEKT): -

OZNAČENÍ VE VÝKRESU

**MALBA STĚN NA CHODBÁCH**

VÝROBCE (příp. VÝHRADNÍ DODAVATEL):

POPIS VÝROBKU:

Malba stěn chodeb v "zálivech" kolem vstupů do pokojů bude tmavě šedo modrá, přesný odstín bude na stavbě upřesněn architektem a odsouhlasen investorem, na základě materiálů a jejich výsledné barevnosti

BARVA VÝROBKU:

tmavě šedo modrá (viz. vyobrazení)

VYOBRAZENÍ:

(příp. výkres: MĚŘ.: x:y)



POZNÁMKA:

- barva bude vyvzorkována na stavbě, vybrána z několika odstínů nanesených na stěnu, vzorky čtverec 1m / 1m



# KATALOGOVÝ LIST VÝROBKU

INT

56

UMÍSTĚNÍ VÝROBKU (OBJEKT): -

OZNAČENÍ VE VÝKRESU  
TAPETA NA CHODBÁCH

VÝROBCE (příp. VÝHRADNÍ DODAVATEL):

POPIS VÝROBKU:


Geometrická vliesová tapeta s vinylovým povrchem, Atmosphere  
role: 0,53 × 10 m, návaznost vzoru: 17,6 cm, základní barvy: zelená, šedá, černá  
podklad vlies, povrch vinyl

BARVA VÝROBKU:

viz. vyobrazení

VYOBRAZENÍ:

(příp. výkres: MĚŘ.: x:y)



POZNÁMKA:

-

- Pro aplikaci vliesových tapet jsou vhodné rovné stěny s vlhkostí ne vyšší než 0,8 %. Při lepení vliesových tapet se lepidlo nanáší přímo na podkladovou stěnu, na kterou se přikládají jednotlivé pruhy tapety. K lepení vliesových tapet použít lepidlo na vliesové tapety. Před tapetováním je vhodné každou stěnu napenetrovat.



# KATALOGOVÝ LIST VÝROBKU

INT

57

UMÍSTĚNÍ VÝROBKU (OBJEKT): -

OZNAČENÍ VE VÝKRESU

**BARVA REVIZNÍCH DVÍŘEK NA CHODBÁCH**

VÝROBCE (příp. VÝHRADNÍ DODAVATEL):

POPIS VÝROBKU:

Revizní dvířka na stěnách chodeb budou nastříkána do barvy RAL, aby opticky nenarušovala celistvý dojem z chodeb. Přesný odstín RAL bude sladěn s vybranou tapetou a malbou na stěnách

Piktogramy s označením rozvodů (např. blesk pro silnoproud, atd.) budou nastříkány v podobném odstínu jako podkladní dvířka, jen o stupeň tmavším.

BARVA VÝROBKU:

viz. vyobrazení (např. RAL 7032)

VYOBRAZENÍ:

(příp. výkres: MĚŘ.: x:y)



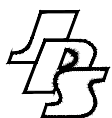
POZNÁMKA:

- barva bude vyvzorkována na stavbě, vybrána architektem za účasti investora z několika odstínů
- barva bude sladěna podle odstínu vybrané okolní tapety / malby

SEZNAM LISTŮ:

| Číslo  | Název  |
|--------|--|
| ESI-01 | STROPNÍ SVÍTIDLO V POKOJÍCH                  |
| ESI-02 | BODOVKA                                      |
| ESI-03 | NÁSTĚNNÉ SVÍTIDLO                            |
| ESI-04 | STOLNÍ LAMPA                                 |
| ESI-05 | NÁSTĚNNÉ SVÍTIDLO ČTECÍ S USB PŘÍPOJKOU      |
| ESI-06 | NÁSTĚNNÉ ZVĚTŠOVACÍ ZRCÁTKO S OSVĚTLENÍM     |
| ESI-07 | ELEKTRICKÝ SUŠÁK NA RUČNÍKY                  |
| ESI-08 | STROPNÍ SVÍTIDLO CHODEB                      |
| ESI-09 | NÁSTĚNNÉ SVÍTIDLO DO KOUPELNY                |
| ESI-10 | HOTELOVÝ FÉN SE ZÁSUVKOU                     |
| ESI-11 | VYPÍNAČE A ZÁSUVKY                           |
| ESI-12 | SVÍTIDLO NOUZOVÉHO OSVĚTLENÍ                 |
| ESI-13 | STOJACÍ LAMPA APARTMÁNY                      |
| ESI-14 | SVĚTLA NA BALKÓNECH                          |
| ESI-15 | ZÁVĚSNÉ SVÍTIDLO CHODEB NAD VSTUPY DO POKOJŮ |
| ESI-16 | NÁSTĚNNÁ SVÍTIDLA NA SCHODIŠTI               |
| ESI-17 | SLOUPKOVÉ SVÍTIDLO DO ZAHRADY                |





# KATALOGOVÝ LIST VÝROBKU

ESI

01

UMÍSTĚNÍ VÝROBKU (OBJEKT): -

OZNAČENÍ VE VÝKRESU

**STROPNÍ SVÍTIDLO V POKOJÍCH**

VÝROBCE (příp. VÝHRADNÍ DODAVATEL):

POPIS VÝROBKU:

Stropní svítidlo v kruhovém tvaru v černé povrchové úpravě s možností tlumení výkonu, série Bella Slim.

Vyrobeno z hliníku s matně černou povrchovou úpravou. Difusor je z bílého PMMA.

Průměr 78cm, výška 6cm. Osazeno celkem 60W LED s možností nastavení barvy světla 3000K nebo 4000K.

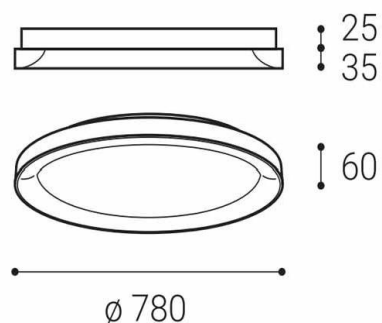

Nastavení se provádí pinem. Světelný tok: 4200 lm. Index podání barev 80. Svítidlo je připraveno ke stmívání DALI Push-dim. Pro využití stmívání je třeba minimálně 4 žilový kabel.

BARVA VÝROBKU:

viz. vyobrazení

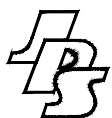
VYOBRAZENÍ:

(příp. výkres: MĚŘ.: x: y)



POZNÁMKA:

- viz. část D.1.4.3 Projekt silnoproudých instalací
- rozmístění dle Výkresů pohledů a Projektu Interiéru



# KATALOGOVÝ LIST VÝROBKU

ESI

02

UMÍSTĚNÍ VÝROBKU (OBJEKT): -

OZNAČENÍ VE VÝKRESU  
BODOVKA

VÝROBCE (příp. VÝHRADNÍ DODAVATEL):

POPIS VÝROBKU:

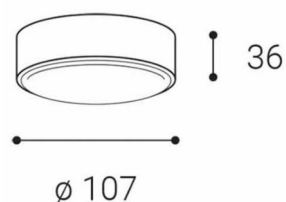

Stropní svítidlo se skleněnou čočkou. Vyrobeno z hliníku s bílou povrchovou úpravou. Kryt je vybaven čočkou, je z čirého skla a má závit pro přišroubování k základně. Průměr 10,7cm, výška 3,6cm. LED světelný zdroj má protioslňující úpravu, celkem 6W LED se světelným tokem 420lm, což odpovídá zhruba 50W žárovce. Teple bílá barva světla 3000K, index podání barev 80. Není stmívatelné. Světelný zdroj je napájen 230V bez napaječe. Krytí IP65.

BARVA VÝROBKU:

Bílá

VYOBRAZENÍ:

(příp. výkres: MĚŘ.: x:y)



POZNÁMKA:

- viz. část D.1.4.3 Projekt silnoproudých instalací
- rozmístění dle Výkresů pohledů a Projektu Interiéru



# KATALOGOVÝ LIST VÝROBKU

ESI

03

UMÍSTĚNÍ VÝROBKU (OBJEKT): -

OZNAČENÍ VE VÝKRESU  
**NÁSTĚNNÉ SVÍTIDLO**

VÝROBCE (příp. VÝHRADNÍ DODAVATEL):

POPIS VÝROBKU:

Designové LED svítidlo na stěnu v matné černé barvě. Po celé délce otočného tubusu jsou LED zdroje v teplé bílé barvě 3000K o síle 6W.

Specifikace: LED 6W / 410lm, Šíře/ výška: 7 cm/ 47,6 cm, Odsazeno od zdi: max 9,3 cm, Barva světla: 3000K teplá bílá, Provedení: kov, LED žárovky i transformátor jsou součástí výrobku a nedají se vyměnit. Svítidlo se nedá stmívat a nemá vlastní vypínač.

BARVA VÝROBKU:

Černá matná

VYOBRAZENÍ:

(příp. výkres: MĚŘ.: x:y)



POZNÁMKA:

- viz. část D.1.4.3 Projekt silnoproudých instalací
- rozmístění dle Projektu Interiéru



# KATALOGOVÝ LIST VÝROBKU

ESI

04

UMÍSTĚNÍ VÝROBKU (OBJEKT): -

OZNAČENÍ VE VÝKRESU  
**STOLNÍ LAMPA**

VÝROBCE (příp. VÝHRADNÍ DODAVATEL):

POPIS VÝROBKU:

Elegantní stolní lampa v černé barvě. Ovládá se vypínačem na kabelu. Lampa je velmi stabilní, sklon ramene lze nastavit. Výška 60cm, průměr základny 15cm.

LED 11W, 3000K, 900lm

BARVA VÝROBKU:

Černá matná

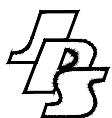
VYOBRAZENÍ:

(příp. výkres: MĚŘ.: x: y)



POZNÁMKA:

- viz. část D.1.4.3 Projekt silnoproudých instalací
- rozmístění dle Projektu Interiéru



# KATALOGOVÝ LIST VÝROBKU

ESI

05

UMÍSTĚNÍ VÝROBKU (OBJEKT): -

OZNAČENÍ VE VÝKRESU

**NÁSTĚNNÉ SVÍTIDLO ČTEČÍ S USB PŘÍPOJKOU**

VÝROBCE (příp. VÝHRADNÍ DODAVATEL):

POPIS VÝROBKU:


Čtecí lampička. Vyrobeno z bílého lakovaného hliníku. Svítidlo je vybavené přípojkou USB i potřebným držákem na smartphone. Bodové osvětlení nastavitelné. Druhý světelný zdroj nabízí obecné osvětlení. V případě potřeby mohou být oba světelné zdroje svítidla spínány nezávisle na sobě díky dvěma přepínačům. Verze k montáži na levé, popř. pravé straně. Svítidlo obsahuje vestavěný LED modul.

BARVA VÝROBKU:

**Bílá**

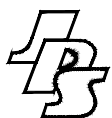
VYOBRAZENÍ:

(příp. výkres: MĚŘ.: x:y)



POZNÁMKA:

- viz. část D.1.4.3 Projekt silnoproudých instalací
- POZOR: Levá i pravá varianta - viz. dispozice v projektu Interiéru
- rozmístění dle Projektu Interiéru



# KATALOGOVÝ LIST VÝROBKU

ESI

06

UMÍSTĚNÍ VÝROBKU (OBJEKT): -

OZNAČENÍ VE VÝKRESU

**NÁSTĚNNÉ ZVĚTŠOVACÍ ZRCÁTKO S OSVĚTLENÍM**

VÝROBCE (příp. VÝHRADNÍ DODAVATEL):

POPIS VÝROBKU:

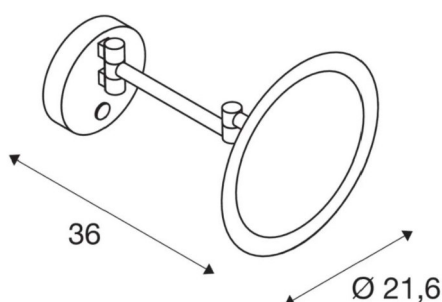
Nástěnné zvětšovací zrcátko s osvětlením LED 4,8W, 2700/3000/4000K chrom, průměr 21,6cm  
Vnitřní nástěnné přisazené LED svítidlo s trojnásobným optickým zvětšením k dispozici s přepínačem CCT.  
Díky tomu můžete u tohoto koupelnového svítidla nastavit tři teploty světla (2700/3000/4000 kelvinů).  
Vyrobeno z oceli. S předpokládanou životností 50 000 hodin a díky stupni krytí IP 44 je obzvláště udržitelným výrobkem nenáročným na údržbu.

BARVA VÝROBKU:

chromové provedení

VYOBRAZENÍ:

(příp. výkres: MĚŘ.: x:y)



POZNÁMKA:

- viz. část D.1.4.3 Projekt silnoproudých instalací
- rozmístění dle Projektu Interiéru



# KATALOGOVÝ LIST VÝROBKU

ESI

07

UMÍSTĚNÍ VÝROBKU (OBJEKT): -

OZNAČENÍ VE VÝKRESU

**ELEKTRICKÝ SUŠÁK NA RUČNÍKY**

VÝROBCE (příp. VÝHRADNÍ DODAVATEL):

POPIS VÝROBKU:

**Efektivní elektrický sušák ručníků s nízkou spotřebou energie, provedení leštěná nerez, připojení pomocí kabelu do zásuvky, kabel je součástí balení**

**Rozměry 560x1245 mm, Výkon 70 W, Hmotnost 5 kg, IP44, Skryté elektrické připojení**

BARVA VÝROBKU:

**leštěná nerez**

VYOBRAZENÍ:

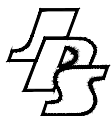
(příp. výkres: MĚŘ.: x:y)



POZNÁMKA:

- viz. část D.1.4.3 Projekt silnoproudých instalací
- rozmístění dle Projektu Interiéru





# KATALOGOVÝ LIST VÝROBKU

ESI

08

UMÍSTĚNÍ VÝROBKU (OBJEKT): -

OZNAČENÍ VE VÝKRESU

**STROPNÍ SVÍTIDLO CHODEB**

VÝROBCE (příp. VÝHRADNÍ DODAVATEL):

POPIS VÝROBKU:

Přisazené bodové svítidlo je minimalistické svítidlo.

Patice: GU10/LED, Žárovka/zdroj v balení: Ano, Krytí: IP20, Délka [mm]: 80, Šířka [mm]: 80,

Výška [mm]: 110, Teplota chromatičnosti [K]: 3000, Materiál: Kovová slitina, Hliník,

Max. příkon: 1XGU10 50W / LED 4W=250lm, Napětí: 220-230V, Počet žárovek: 1, Příkon [W]: 50/4

Varianta s LED zdrojem

BARVA VÝROBKU:

**bílá**

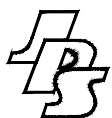
VYOBRAZENÍ:

(příp. výkres: MĚŘ.: x: y)



POZNÁMKA:

- včetně prodlužovacích montážních prvků v případě, že je svítidlo na chodbách vloženo mezi lamelový podhled. V tomto případě spodní hranu svítidla umístit na spodní hranu lamel podhledu (přes rektifikovatelné podložky). V ostatních případech montováno přímo na SDK podhled jako přisazené svítidlo.
- varianta s LED zdrojem světla
- viz. část D.1.4.3 Projekt silnoproudých instalací
- rozmístění dle Výkresů podhledů a Projektu Interiéru



# KATALOGOVÝ LIST VÝROBKU

ESI

09

UMÍSTĚNÍ VÝROBKU (OBJEKT): -

OZNAČENÍ VE VÝKRESU

**NÁSTĚNNÉ SVÍTIDLO DO KOUPELNY**

VÝROBCE (příp. VÝHRADNÍ DODAVATEL):

POPIS VÝROBKU:

Nástěnné svítidlo nad zrcadlo do koupelny, 6,5W LED 3000K, délka 60cm, IP44

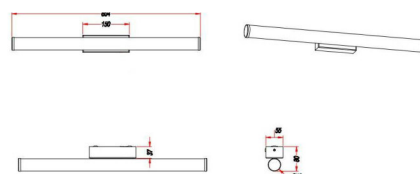
Povrchová úprava / barva: bílá, chrom, Materiál: kov, plast, Délka (cm): 60, Výkon svět. Zdroje: LED 6,5W, Závit svět. Zdroje: LED integrovaná, Svět. zdroj součástí dodávky: ano, Světelný tok zdroje (lumen): 680, Barva světla (kelvin): 3000, Index podání barev: 80, Ovládání a stmívatelnost: on/off samostatným vypínačem na stěně u dveří, Připojení svítidla: Přívodní kabel se zapojí do svorkovnice, Napájecí napětí / proud: 230V, Krytí IP: IP44, Senzor pohybu: ne, Třída ochrany: II, Životnost (hodiny): 30000

BARVA VÝROBKU:

**Chrom**

VYOBRÁZENÍ:

(příp. výkres: MĚŘ.: x:y)



POZNÁMKA:

- viz. část D.1.4.3 Projekt silnoproudých instalací
- rozmístění dle Projektu Interiéru



# KATALOGOVÝ LIST VÝROBKU

ESI

10

UMÍSTĚNÍ VÝROBKU (OBJEKT): -

OZNAČENÍ VE VÝKRESU

HOTELOVÝ FÉN SE ZÁSUVKOU

VÝROBCE (příp. VÝHRADNÍ DODAVATEL):

POPIS VÝROBKU:

HOTELOVÝ FÉN SE ZÁSUVKOU

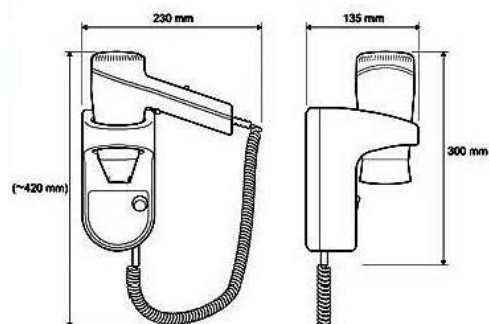
Hotelový stěnový fén se zásuvkou pro holicí strojek, Fén určený pro montáž na zeď, Výkon: 1200 W, 3 možnosti foukání/teplota, Možnost studeného vzduchu, On / Off tlačítko, mřížka vstupu vzduchu, Nano-Silver antibakteriální povrch, Držák na stěnu, On / Off bezpečnostní vypínač, Zásuvka na holicí strojek 110-120V a 220-240V, Oddělovací transformátor

BARVA VÝROBKU:

BÍLÁ / stříbrná

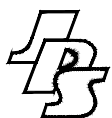
VYOBRAZENÍ:

(příp. výkres: MĚŘ.: x:y)



POZNÁMKA:

- viz. část D.1.4.3 Projekt silnoproudých instalací
- rozmístění dle Projektu Interiéru



# KATALOGOVÝ LIST VÝROBKU

ESI

11

UMÍSTĚNÍ VÝROBKU (OBJEKT): -

OZNAČENÍ VE VÝKRESU  
VYPÍNAČE A ZÁSUVKY

VÝROBCE (příp. VÝHRADNÍ DODAVATEL):

POPIS VÝROBKU:

Vypínače, zásuvky a jiné ovládací prvky elektro včetně termostatů, datových a televizních zásuvek z řady Asfora

BARVA VÝROBKU:

Antracit

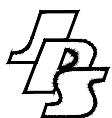
VYOBRAZENÍ:

(příp. výkres: MĚŘ.: x:y)



POZNÁMKA:

- v případě, že je umístěno více zásuvek / vypínačů vedle sebe, budou osazeny do společného rámečku
- design vypínačů dle vyobrazení
- rozmístění a počty viz. část elektro (ESI, ESL, MaR) a Projektu Interiéru



UMÍSTĚNÍ VÝROBKU (OBJEKT): -

OZNAČENÍ VE VÝKRESU

**SVÍTIDLO NOUZOVÉHO OSVĚTLENÍ**

VÝROBCE (příp. VÝHRADNÍ DODAVATEL):

-

POPIS VÝROBKU:

N1 - Přisazené nouzové LED svítidlo, svítící při výpadku energie, symetrická vyzařovací charakteristika, nouzový modul 1 hod, 3W, IP41

N2 - Přisazené nouzové LED svítidlo, svítící při výpadku energie, symetrická vyzařovací charakteristika, nouzový modul 1 hod, 3W, IP65


BARVA VÝROBKU:

viz. vyobrazení

VYOBRAZENÍ:

(příp. výkres: MĚŘ.: x:y)

**SVÍTIDLO NOUZOVÉHO OSVĚTLENÍ N1**



**SVÍTIDLO NOUZOVÉHO OSVĚTLENÍ N2**



POZNÁMKA:

- viz. část D.1.4.3 Projekt silnoproudých instalací
- rozmístění dle Výkresů podhledů a Projektu Interiéru
- na chodbách zapuštěno mezi lamely



# KATALOGOVÝ LIST VÝROBKU

ESI

13

UMÍSTĚNÍ VÝROBKU (OBJEKT): -

OZNAČENÍ VE VÝKRESU

**STOJACÍ LAMPA APARTMÁNY**

VÝROBCE (příp. VÝHRADNÍ DODAVATEL):

POPIS VÝROBKU:

Kovová stojací lampa v černé barvě

Stojací lampa se 3 světelnými prvky. Integrovaný LED modul, včetně stmívače, Verze se 3 světly

Barva černá, Integrovaná LED v teplém tónu 3000K, Včetně stmívače

Výška 180cm

BARVA VÝROBKU:

Černá

VYOBRAZENÍ:

(příp. výkres: MĚŘ.: x: y)



POZNÁMKA:

- viz. část D.1.4.3 Projekt silnoproudých instalací
- rozmístění dle Projektu Interiéru



# KATALOGOVÝ LIST VÝROBKU

ESI

14

UMÍSTĚNÍ VÝROBKU (OBJEKT): -

OZNAČENÍ VE VÝKRESU  
SVĚTLA NA BALKÓNECH

VÝROBCE (příp. VÝHRADNÍ DODAVATEL):

POPIS VÝROBKU:

Venkovní nástěnné svítidlo

Materiál: hliník, Výška (cm): 19, Šířka (cm): 17.2, Hmotnost (kg): 0.859, Výkon svět. Zdroje: 10W,  
Závit svět. Zdroje: LED integrovaná, Svět. zdroj součástí dodávky: ano, Světelný tok zdroje (lumen): 1200,  
Světelný tok svítidla (lumen): 950, Barva světla (kelvin): 3000, Ovládání a stmívatelnost: on/off,  
Napájecí napětí / proud: 230V, Krytí IP: IP44, Třída ochrany: I, Životnost (hodiny): 30000

BARVA VÝROBKU:

Antracit

VYOBRAZENÍ:

(příp. výkres: MĚŘ.: x: y)



POZNÁMKA:

- viz. část D.1.4.3 Projekt silnoproudých instalací
- rozmístění dle Projektu Interiéru





# KATALOGOVÝ LIST VÝROBKU

ESI

15

UMÍSTĚNÍ VÝROBKU (OBJEKT): -

OZNAČENÍ VE VÝKRESU

**ZÁVĚSNÉ SVÍTIDLO CHODEB NAD VSTUPY DO POKOJŮ**

VÝROBCE (příp. VÝHRADNÍ DODAVATEL):

POPIS VÝROBKU:

**Stropní lampa LED tuba nástěnná bílá zlatá 7W 50cm 3000K**

Barva lampy: Bílá, Materiál: hliníková, Výška (cm): 50, Průměr (cm): 6, IP20, Počet světelných zdrojů: 1,

Patice/Závit: LED (integrováný), Max. Výkon (Wat): 7W, Napětí (Volt ): AC:220-240V, Zdroj světla: LED,

Světelný tok: 520 lm, Teplota chromatičnosti: 3000K, Barva světla: teplá bílá

Paprsek / úhel svícení: 24, Světelný zdroj je součástí dodávky: Ano

BARVA VÝROBKU:

**Bílá / zlatá**

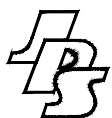
VYOBRAZENÍ:

(příp. výkres: MĚŘ.: x: y)



POZNÁMKA:

- viz. část D.1.4.3 Projekt silnoproudých instalací
- zavěšeno mezi lamelami na chodbě
- v 1NP nutno opatřit podložkami, aby byla spodní hrana ve stejné výšce jako v patrech
- rozmístění dle Výkresů pohledů a Projektu Interiéru



# KATALOGOVÝ LIST VÝROBKU

ESI

16

UMÍSTĚNÍ VÝROBKU (OBJEKT): -

OZNAČENÍ VE VÝKRESU

NÁSTĚNNÁ SVÍTIDLA NA SCHODIŠTI

VÝROBCE (příp. VÝHRADNÍ DODAVATEL):

POPIS VÝROBKU:

Typ: nástěnné svítidlo

Stínítko: bílé ručně foukané trojvrstvé sklo opál mat

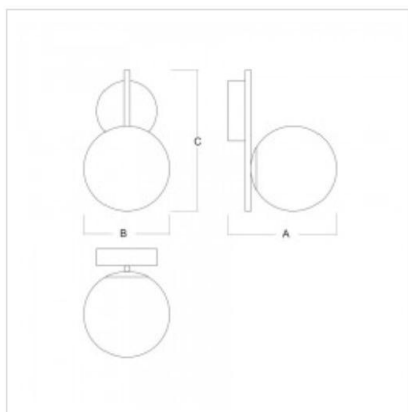
Tělo svítidla: ocelový plech lakovaný bílá RAL 9003 (.60)

BARVA VÝROBKU:

bílá RAL 9003 (.60)

VYOBRAZENÍ:

(příp. výkres: MĚŘ.: x:y)



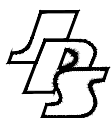
## LED varianta



| Typ          | W   | K    | Světelný<br>tok<br>modulu<br>lm | Světelný<br>tok<br>svítidla lm | A   | B   | C   | DALI<br>1 | DALI<br>2 | CORR | IP | IK | BT | Dim | Warranty |
|--------------|-----|------|---------------------------------|--------------------------------|-----|-----|-----|-----------|-----------|------|----|----|----|-----|----------|
| SR.L1.200.XY | 6,3 | 3000 | 992                             | 841                            | 255 | 200 | 330 | L         | M         | N*   | -  | -  | -  | -   | 1500     |

POZNÁMKA:

- viz. část D.1.4.3 Projekt silnoproudých instalací
- rozmístění stropních svítidel dle Výkresů pohledů



# KATALOGOVÝ LIST VÝROBKU

ESI

17

UMÍSTĚNÍ VÝROBKU (OBJEKT): -

OZNAČENÍ VE VÝKRESU

**SLOUPKOVÉ SVÍTIDLO DO ZAHRADY**

VÝROBCE (příp. VÝHRADNÍ DODAVATEL):

POPIS VÝROBKU:

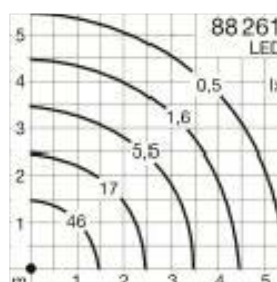
Teplota světla 3,000 K, AC/DC, CE shoda, Připojovací příkon 17.4 W, Říditelné DALI, ENEC certifikace, Bezpečnostní sklo s optickou texturou, Odolnost vůči nárazu IK08, Světelný tok 1,868 lm, Síťová frekvence 0/50-60 Hz, Max. teplota okolí 50 °C, Třída ochrany IP 65, Třída bezpečnosti I, Hmotnost 5 kg, Šířka 250 mm, Hloubka 250 mm, Výška 950 mm

BARVA VÝROBKU:

graphite

VYOBRAZENÍ:

(příp. výkres: MĚŘ.: x:y)



POZNÁMKA:

- viz. část D.1.4.3 Projekt silnoproudých instalací
- rozmístění stropních svítidel dle Situační výkres a Projektu sadových úprav

## SEZNAM LISTŮ:

| Číslo  | Název  |
|--------|--|
| ZTI-01 | VANA SAMOSTATNĚ STOJÍCÍ                      |
| ZTI-02 | UMYVADLO 600 x 420                           |
| ZTI-03 | UMÝVÁTKO 340 x 220                           |
| ZTI-04 | DVOJUMYVADLO 1200 x 420                      |
| ZTI-05 | ZÁVĚSNÝ KLOZET                               |
| ZTI-06 | ZÁVĚSNÝ BIDET                                |
| ZTI-07 | UMYVADLOVÁ BATERIE S VÝPUSTÍ                 |
| ZTI-08 | PÁKOVÁ VANOVÁ BATERIE                        |
| ZTI-09 | SPRCHOVÝ SYSTÉM                              |
| ZTI-10 | PÁKOVÁ BIDETOVÁ BATERIE                      |
| ZTI-11 | SIFON PRO UMÝVÁTKO ZTI-03                    |
| ZTI-12 | SKŘÍŇKA POD UMYVADLO ZTI-02                  |
| ZTI-13 | SKŘÍŇKA POD UMYVADLO ZTI-04                  |
| ZTI-14 | SPRCHOVÝ KANÁLEK                             |
| ZTI-15 | SPRCHOVÁ VANIČKA 90/90/30                    |
| ZTI-16 | SPRCHOVÉ DVEŘE - JEDNOLŮŽKOVÝ POKOJ          |
| ZTI-17 | SKLENĚNÁ STĚNA DO SPRCHY - DVOULŮŽKOVÝ POKOJ |
| ZTI-18 | SKLENĚNÁ STĚNA DO SPRCHY - APARTMÁN          |
| ZTI-19 | SPLACHOVACÍ NÁDRŽKA POD OMÍTKU               |
| ZTI-20 | SPLACHOVACÍ TLAČÍTKO                         |
| ZTI-21 | POLICE SKLENĚNÁ DO KOUPELNY                  |
| ZTI-22 | SKLOPNÉ SEDÁTKO DO SPRCHOVÉHO KOUTU          |
| ZTI-23 | DRŽÁK NA RUČNÍKY VÝKLOPNÝ S HÁČKY 600 MM     |
| ZTI-24 | DVOJITÝ HÁČEK                                |
| ZTI-25 | NÁSTĚNNÉ KOSMETICKÉ ZRCÁTKO                  |
| ZTI-26 | MISKA NA MÝDLO S DRŽÁKEM                     |
| ZTI-27 | DÁVKOVAČ TEKUTÉHO MÝDLA                      |
| ZTI-28 | SKLENIČKOVÝ SET                              |
| ZTI-29 | DRŽÁK TOALETNÍHO PAPIRU                      |
| ZTI-30 | DRŽÁK REZERVNÍHO TOALETNÍHO PAPIRU           |
| ZTI-31 | SOUPRAVA NA ČIŠTĚNÍ TOALETY                  |
| ZTI-32 | ZÁSOBNÍK NA HYGIENICKÉ SÁČKY                 |
| ZTI-33 | ODPADKOVÝ KOŠ 3L (WC)                        |
| ZTI-34 | DRÁTĚNÁ POLIČKA DO SPRCHY                    |
| ZTI-35 | HYDRANT                                      |
| ZTI-36 | MADLO ROVNÉ 300                              |
| ZTI-37 | MONTÁŽNÍ PRVEK PRO BIDET                     |
| ZTI-38 | VÝLEVKA                                      |
| ZTI-39 | DŘEZOVÁ BATERIE K VÝLEVCE                    |



# KATALOGOVÝ LIST VÝROBKU

ZTI

01

UMÍSTĚNÍ VÝROBKU (OBJEKT): -

OZNAČENÍ VE VÝKRESU

**VANA SAMOSTATNĚ STOJÍCÍ**

VÝROBCE (příp. VÝHRADNÍ DODAVATEL):

POPIS VÝROBKU:

Smaltovaná ocel 3,5 mm, vyrobená z oceli 2,9 mm +/- 0,14 mm, model č. 232-7, 190 x 100 x 45 cm, hmotnost: 55 kg, barva: bílá, oválný vnější tvar, velký vnitřní prostor, vana Duo se dvěma identickými zádovými částmi, jednodílný panel k instalaci do prostoru, středový odpad, záruka 30 let.

Povrch odolný proti nárazům, poškrábání a otěru, stálobarevný, neblednoucí a odolný proti kyselinám podle DIN EN ISO 28706-1, třída AA (Zkouška s kyselinou citronovou), značka jakosti zkušebny TÜV-GS (přezkoušená bezpečnost), okraj vany lehce skloněný dovnitř vany, zemnicí oko pro pospojování, 100% recyklovatelná.

Kategorie: Volně stojící vany, Záruka: 30 let, Hmotnost: 120.5 kg, Materiál: smaltovaná ocel

BARVA VÝROBKU:

**bílá**

VYOBRAZENÍ:

(příp. výkres: MĚŘ.: x:y)



POZNÁMKA:

- dodávka včetně všech potřebných montážních prvků
- doplněna o: Perl-Effekt, protiskluzový antislip, speciální vanové nohy model č. 5037, Comfort-Level Plus model,



# KATALOGOVÝ LIST VÝROBKU

ZTI

02

UMÍSTĚNÍ VÝROBKU (OBJEKT): -

OZNAČENÍ VE VÝKRESU  
**UMYVADLO 600 x 420**

VÝROBCE (příp. VÝHRADNÍ DODAVATEL):

POPIS VÝROBKU:

**UMYVADLO VAL 600 x 420 x 115 mm**

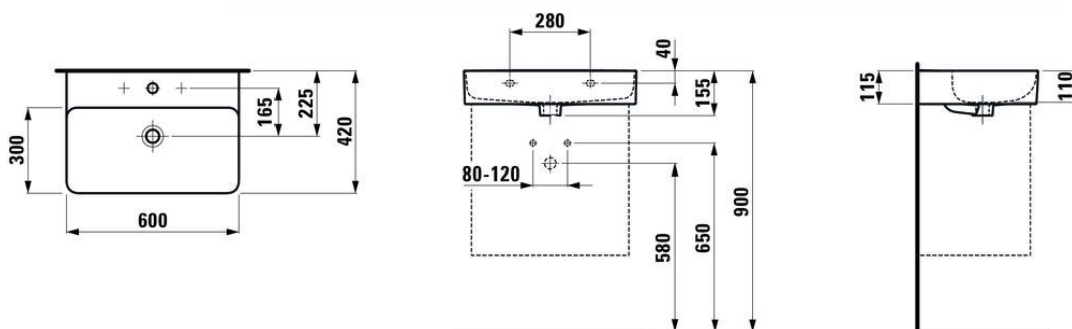
Materiál: SaphirKeramik, Počet upevňovacích bodů: 2, S glazovanou spodní stranou, Tvar: Hranaté,  
Typ instalace: Do nábytku, Závěsné, Typ přepadu: Standardní, Umístění umyvadlové mísy: Uprostřed  
Vnitřní délka umyvadla (mm): 588, Vnitřní šířka umyvadla (mm): 294

BARVA VÝROBKU:

**bílá, odpadní ventil barva bílá**

VYOBRAZENÍ:

(příp. výkres: MĚŘ.: x:y)



POZNÁMKA:

- dodávka včetně montážní sady
- včetně odpadního ventilu se zátkou



# KATALOGOVÝ LIST VÝROBKU

ZTI

03

UMÍSTĚNÍ VÝROBKU (OBJEKT): -

OZNAČENÍ VE VÝKRESU  
**UMÝVÁTKO 340 x 220**

VÝROBCE (příp. VÝHRADNÍ DODAVATEL):

POPIS VÝROBKU:

**UMÝVÁTKO VAL 340 x 220 x 115**

Asymetrické, Materiál: SaphirKeramik, Objem umyvadla (l): 2, Počet upevňovacích bodů: 2, Tvar: Hranaté

Typ instalace: Závěsné, Umístění umyvadlové mísy: Vlevo/Vpravo, Umývátko, Vnitřní délka umyvadla (mm): 170

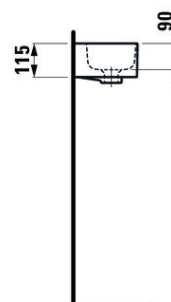
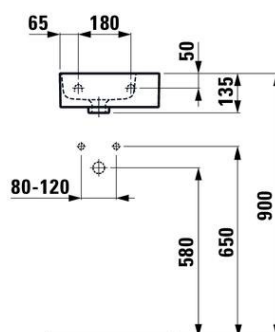
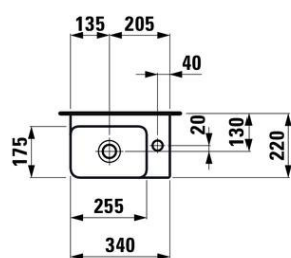
Vnitřní šířka umyvadla (mm): 250

BARVA VÝROBKU:

**bílá, odpadní ventil barva bílá**

VYOBRAZENÍ:

(příp. výkres: MĚŘ.: x:y)



POZNÁMKA:

- dodávka včetně montážní sady
- včetně odpadního ventilu se zátkou
- levá nebo pravá varianta - záleží na dispozici pokoje





# KATALOGOVÝ LIST VÝROBKU

ZTI

04

UMÍSTĚNÍ VÝROBKU (OBJEKT): -

OZNAČENÍ VE VÝKRESU

**DVOJUMYVADLO 1200 x 420**

VÝROBCE (příp. VÝHRADNÍ DODAVATEL):

POPIS VÝROBKU:

**DVOJUMYVADLO VAL 1200 x 420 x 115 mm**

Materiál: SaphirKeramik, Objem umyvadla (l): 8.6, OptionalTowelHolder, Počet upevňovacích bodů: 4,

Tvar: Hranaté, Typ instalace: Zápustné, Závěsné, Umístění umyvadlové mísy: Uprostřed,

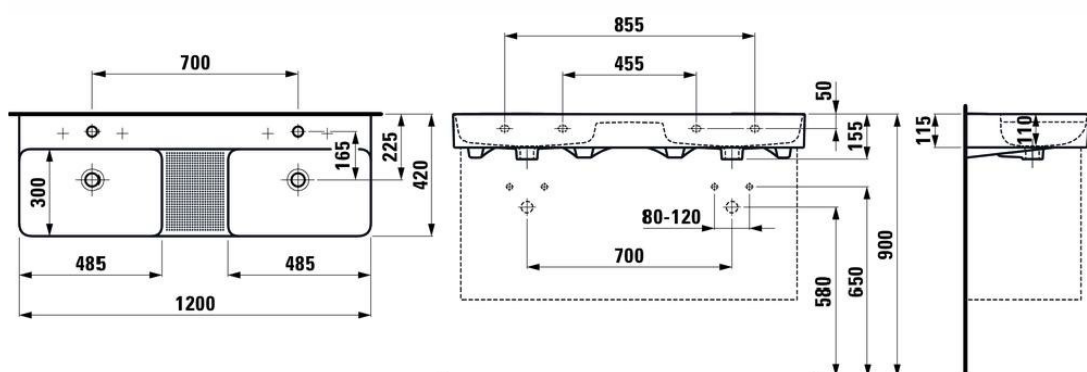
Vnitřní délka umyvadla (mm): 295, Vnitřní hloubka umyvadla (mm): 110, Vnitřní šířka umyvadla (mm): 480

BARVA VÝROBKU:

**bílá, odpadní ventil barva bílá**

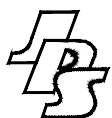
VYOBRAZENÍ:

(příp. výkres: MĚŘ.: x:y)



POZNÁMKA:

- dodávka včetně montážní sady
- včetně odpadního ventilu se zátkou
- dodávka včetně dvou držáků na ručníky



# KATALOGOVÝ LIST VÝROBKU

ZTI

05

UMÍSTĚNÍ VÝROBKU (OBJEKT): -

OZNAČENÍ VE VÝKRESU

**ZÁVĚSNÝ KLOZET**

VÝROBCE (příp. VÝHRADNÍ DODAVATEL):

POPIS VÝROBKU:

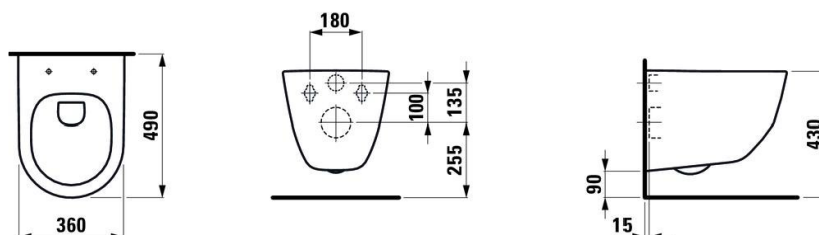
Závěsný klozet Compact, rimless, hluboké splachování včetně Sedátka s poklopem pro slim, odnímatelné, zpomalovací sklápěcí systém  
rozměry: 360 x 560 x 340 mm, materiál: sanitární keramika, zadní odpad, DualFlush splachování, objem 4,5/3 l  
EasyFit systém pro skryté upevnění M12, instalace: zavěšením na stěnu, fixační materiál - montážní páska  
Ultratenké WC sedátko SLIM, odnímatelné, materiál duroplast, SoftClose pozvolné sklápění, závěsy z nerezové oceli, upevnění do dutého prostoru

BARVA VÝROBKU:

bílá

VYOBRAZENÍ:

(příp. výkres: MĚŘ.: x:y)



POZNÁMKA:

- horní hrana keramiky osazena do výšky 44 cm nad podlahou



# KATALOGOVÝ LIST VÝROBKU

ZTI

06

UMÍSTĚNÍ VÝROBKU (OBJEKT): -

OZNAČENÍ VE VÝKRESU

**ZÁVĚSNÝ BIDET**

VÝROBCE (příp. VÝHRADNÍ DODAVATEL):

POPIS VÝROBKU:

**Závěsný bidet s jedním otvorem pro baterii, s přepadem**

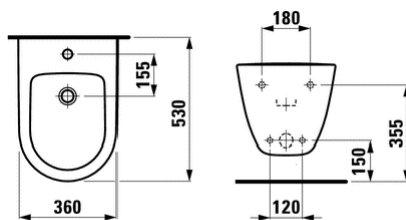
šířka: 530 mm, hloubka: 360 mm, výška: 335 mm, materiál: sanitární keramika, s bočními otvory pro připojení vody vlevo a vpravo, Typ: závěsné, Přívod vody: vnitřní přívod (skrytý), Speciální povrchová úprava: bez speciální povrchové úpravy

BARVA VÝROBKU:

**bílá**

VYOBRAZENÍ:

(příp. výkres: MĚŘ.: x:y)



POZNÁMKA:

- horní hrana keramiky osazena do výšky 44 cm nad podlahou



# KATALOGOVÝ LIST VÝROBKU

ZTI

07

UMÍSTĚNÍ VÝROBKU (OBJEKT): -

OZNAČENÍ VE VÝKRESU

**UMYVADLOVÁ BATERIE S VÝPUSTÍ**

VÝROBCE (příp. VÝHRADNÍ DODAVATEL):

POPIS VÝROBKU:

Druh výrobku: umyvadlová baterie, Materiál: mosaz, Barva popisná: chrom, Barva základní: chrom, Design: kulatý, Výbava: s výpustí, Typ baterie: stojánková, Ovládání: páková Výška baterie: 11,6 cm  
Délka ramínka: 11,6 cm,

BARVA VÝROBKU:

chrom - StarLight chromový povrch

VYOBRAZENÍ:

(příp. výkres: MĚŘ.: x:y)



POZNÁMKA:

-



# KATALOGOVÝ LIST VÝROBKU

ZTI

08

UMÍSTĚNÍ VÝROBKU (OBJEKT): -

OZNAČENÍ VE VÝKRESU

**PÁKOVÁ VANOVÁ BATERIE**

VÝROBCE (příp. VÝHRADNÍ DODAVATEL):

POPIS VÝROBKU:

**Páková vanová baterie, DN 15**

montáž do podlahy na montážní set 45 984, bez vestavbového tělesa, keramická kartuše s technologií SilkMove 35 mm, s omezovačem teploty, StarLight chromový povrch, automatické přepínání: vana / sprcha, otočná výtoková trubice s perlátorem a dorazem, rozpětí 277 mm, integrovaná zpětná klapka ve výstupu sprchy DN 15, s držákem sprchy, ruční sprcha Euphoria Cosmopolitan (27 806 000) 7,6 l/min., Silverflex sprchová hadice 1 250 mm (28 362 000), zajištěno proti zpětnému toku

BARVA VÝROBKU:

**chrom - StarLight chromový povrch**

VYOBRAZENÍ:

(příp. výkres: MĚŘ.: x: y)



POZNÁMKA:

-





# KATALOGOVÝ LIST VÝROBKU

ZTI

10

UMÍSTĚNÍ VÝROBKU (OBJEKT): -

OZNAČENÍ VE VÝKRESU

**PÁKOVÁ BIDETOVÁ BATERIE**

VÝROBCE (příp. VÝHRADNÍ DODAVATEL):

POPIS VÝROBKU:

**Páková bidetová baterie**

DN 15, Velikost S, jednootvorová montáž, kovová páka, keramická kartuše 28 mm s omezovačem teploty, kloubový perlátor, odtoková souprava DN 32, flexi připojovací hadičky, minimální tlak 1,0 bar

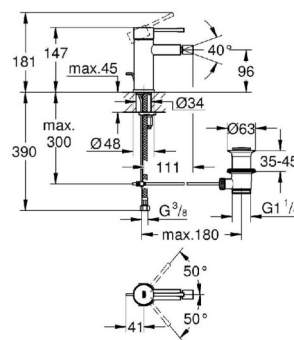
Montáž: stojánková, Ovládání: páková, Odtoková souprava: s výpustí, Barva: chrom

BARVA VÝROBKU:

chrom - StarLight chromový povrch

VYOBRAZENÍ:

(příp. výkres: MĚŘ.: x:y)



POZNÁMKA:

-





# KATALOGOVÝ LIST VÝROBKU

ZTI

11

UMÍSTĚNÍ VÝROBKU (OBJEKT): -

OZNAČENÍ VE VÝKRESU

**SIFON PRO UMÝVÁTKO ZTI-03**

VÝROBCE (příp. VÝHRADNÍ DODAVATEL):

POPIS VÝROBKU:

**Umyvadlový sifon 5/4**

barva chrom, materiál mosaz, průměr odpadu 32 mm, velikost závitu 5/4

BARVA VÝROBKU:

**chrom**

VYOBRAZENÍ:

(příp. výkres: MĚŘ.: x:y)



POZNÁMKA:

-



# KATALOGOVÝ LIST VÝROBKU

ZTI

12

UMÍSTĚNÍ VÝROBKU (OBJEKT): -

OZNAČENÍ VE VÝKRESU

**SKŘÍŇKA POD UMYVADLO ZTI-02**

VÝROBCE (příp. VÝHRADNÍ DODAVATEL):

POPIS VÝROBKU:

Skříňka pod umyvadlo 585 x 390 x 530 mm (délka, šířka, výška)

Kombinace dvířek a zásuvek: 2 zásuvky, Konstrukce koupelnového nábytku: Zásuvky, Nastavitelné nohy

Poloha umyvadla: Ve středu, Systém zavírání a otevírání: Zásuvky se zpomaleným zavíráním,

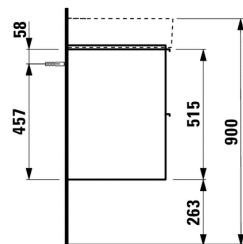
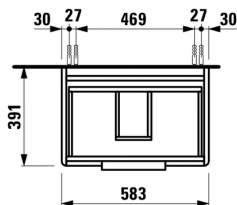
Typ instalace: Závěsné, Typ umyvadla: Do nábytku, Vnitřní dělicí přepážky

BARVA VÝROBKU:

**266 - ŠEDÁ TRAFFIC**

VYOBRAZENÍ:

(příp. výkres: MĚŘ.: x:y)



POZNÁMKA:

- včetně integrovaného odpadkového koše (5 litrů)
- včetně kotvicích prvků



# KATALOGOVÝ LIST VÝROBKU

ZTI

13

UMÍSTĚNÍ VÝROBKU (OBJEKT): -

OZNAČENÍ VE VÝKRESU

**SKŘÍŇKA POD UMYVADLO ZTI-04**

VÝROBCE (příp. VÝHRADNÍ DODAVATEL):

POPIS VÝROBKU:

Skříňka pod umyvadlo, se 4 zásuvkami, pro dvojumyvadlo, 1180 x 390 x 530 mm (délka, šířka, výška)

Kombinace dvířek a zásuvek: 4 zásuvky, Konstrukce koupelnového nábytku: Zásuvky, Nastavitelné nohy

Poloha umyvadla: Ve středu, Systém zavírání a otevírání: Zásuvky se zpomaleným zavíráním,

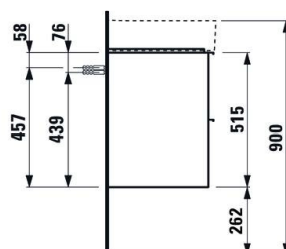
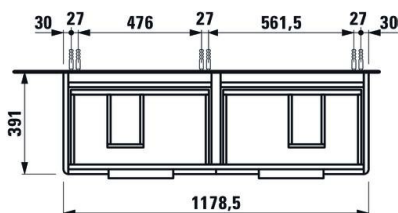
Typ instalace: Závěsné, Typ umyvadla: Do nábytku, Vnitřní dělicí přepážky

BARVA VÝROBKU:

**266 - ŠEDÁ TRAFFIC**

VYOBRAZENÍ:

(příp. výkres: MĚŘ.: x:y)



POZNÁMKA:

- včetně integrovaného odpadkového koše (5 litrů)
- včetně kotvicích prvků



# KATALOGOVÝ LIST VÝROBKU

ZTI

14

UMÍSTĚNÍ VÝROBKU (OBJEKT): -

OZNAČENÍ VE VÝKRESU  
**SPRCHOVÝ KANÁLEK**

VÝROBCE (příp. VÝHRADNÍ DODAVATEL):

POPIS VÝROBKU:

Sprchový kanálek z kartáčovaného kovu

kompletní set (žlab + rošt), Délka [mm]: 900, Montáž: ke stěně/do zdi, do prostoru, Vzhled roštu: nerez

Doporučená tloušťka podlahové dlažby je 8-35 milimetrů.

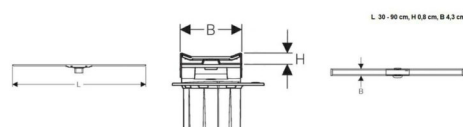

Sprchový kanálek s možností zkrácení, tloušťka podlahové dlažby 8–35 mm, sprchový kanálek ve výšce, sklon a vyosení seřiditelné, jednoduché čištění, odvod vody nad sdruženou izolací

BARVA VÝROBKU:

nerezová ocel, kov leštěný / kov kartáčovaný

VYOBRAZENÍ:

(příp. výkres: MĚŘ.: x:y)



POZNÁMKA:

- Rozsah dodávky: hřebenový nástavec, vtoková trubka s vyrovnávacím kroužkem, 2 zásuvné koncovky
- dodávka včetně Soupravy pro hrubou montáž
- žlábek bude na stavbě zkrácen na celou šířku (čistý rozměr) sprchového koutu



# KATALOGOVÝ LIST VÝROBKU

ZTI

15

UMÍSTĚNÍ VÝROBKU (OBJEKT): -

OZNAČENÍ VE VÝKRESU

**SPRCHOVÁ VANIČKA 90/90/30**

VÝROBCE (příp. VÝHRADNÍ DODAVATEL):

POPIS VÝROBKU:

**Sprchová vanička čtvrtkruh**

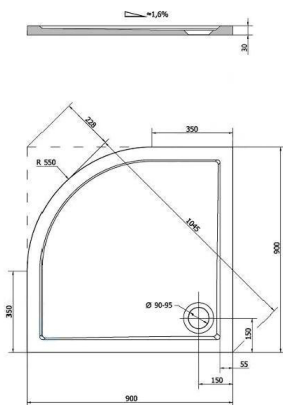
materiál litý mramor, rozměr 900 x 900 mm, výška 30 mm, nosnost vaničky 150 kg, na vaničku nelze instalovat podpěrné nohy, nelze instalovat s podezdívkou nebo s obkladovým panelem,

BARVA VÝROBKU:

**litý mramor - bílá, krytka sifonu bílá**

VYOBRAZENÍ:

(příp. výkres: MĚŘ.: x:y)



POZNÁMKA:

- dodávka včetně montážních prvků
- horní hrana zarovnána s okolní dlažbou



# KATALOGOVÝ LIST VÝROBKU

ZTI

16

UMÍSTĚNÍ VÝROBKU (OBJEKT): -

OZNAČENÍ VE VÝKRESU

**SPRCHOVÉ DVEŘE - JEDNOLŮŽKOVÝ POKOJ**

VÝROBCE (příp. VÝHRADNÍ DODAVATEL):

POPIS VÝROBKU:

**Sprchové dveře 90x90x200 cm**

Sprchové dveře bez vaničky s povrchem profilů v lesklém chromu, výplň je z čirého skla bez dekoru. Produkt je opatřen technologií Anti-Plaque - povrchová úprava aplikovaná ve výrobě, která usnadňuje čištění a umožňuje jednoduché stékání vody v podobně drobných kapek. Otočný systém otevírání. Levá i pravá orientace.

Druh výrobku: sprchové dveře, Barva popisná: chrom, Barva základní: chrom, Orientace: levá i pravá,

Výbava: bez vaničky, Typ: čtvercuk, Výška: 200 cm, Systém otevírání: otočný, Tloušťka pevné sklo: 6 mm,

Tloušťka posuvné sklo: 4 mm, Výplň: čiré sklo, Šířka vaničky: 90 cm, Hloubka vaničky: 90 cm,

Dekor výplně: Transparent, Povrchová úprava: Anti-Plaque, Tvar vaničky: čtvercuková

BARVA VÝROBKU:

**chrom lesklý**

VYOBRAZENÍ:

(příp. výkres: MĚŘ.: x: y)



POZNÁMKA:

-



# KATALOGOVÝ LIST VÝROBKU

ZTI

17

UMÍSTĚNÍ VÝROBKU (OBJEKT): -

OZNAČENÍ VE VÝKRESU

**SKLENĚNÁ STĚNA DO SPRCHY - DVOULŮŽKOVÝ POKOJ**

VÝROBCE (příp. VÝHRADNÍ DODAVATEL):

POPIS VÝROBKU:

**Sprchová zástěna walk-in 80x200 cm**

Kompletní sprchová zástěna walk-in s profilem a zavětrováním a výplní z čirého skla s dekorem transparent.

Sprchová zástěna s extrémně odolným kaleným sklem 8 mm. S povrchovou úpravou Easy Clean, která usnadňuje čištění a minimalizuje usazování vodního kamene. Levá i pravá orientace.

S technologií AntiCalc® dodává sklu hydrofobní účinky, to znamená, že povrch skla se stane vodoodpudivým.

Nelze otevřít - pevný systém. Levá i pravá orientace. Sklo je upevněno ke zdi pomocí ustavovacího profilu.

Jednotlivá skla se spojují rohovým spojovacím profilem. Stabilitu výrobku zajišťuje subtilní vzpěra, která je dodávána na míru. Skládá se ze dvou chromovaných koncovek (zeď + sklo) a je spojena hliníkovým profilem

Barva popisná: chrom lesklý, Barva základní: chrom, Orientace: levá i pravá,

Základní rozměry: Šířka: 80 cm, Výška: 200 cm, Tloušťka pevné sklo: 8 mm, Tloušťka posuvné sklo: 8 mm,

Výplň čiré sklo, Profil: chrom profil, Šířka sprchy: 80 cm, Dekor výplně: Transparent, Povrchová úprava: Anticalc

BARVA VÝROBKU:

**chrom lesklý / čiré sklo**

VYOBRAZENÍ:

(příp. výkres: MĚŘ.: x: y)



POZNÁMKA:

- dodávka včetně profilů a zavětrování W SET - udává velikost vstupu ze strany koutu 80 cm.





# KATALOGOVÝ LIST VÝROBKU

ZTI

18

UMÍSTĚNÍ VÝROBKU (OBJEKT): -

OZNAČENÍ VE VÝKRESU

**SKLENĚNÁ STĚNA DO SPRCHY - APARTMÁN**

VÝROBCE (příp. VÝHRADNÍ DODAVATEL):

POPIS VÝROBKU:

**Sprchová zástěna walk-in 90x200 cm**

Kompletní sprchová zástěna walk-in s profilem a zavětrováním a výplní z čirého skla s dekorem transparent.

Sprchová zástěna s extrémně odolným kaleným sklem 8 mm. S povrchovou úpravou Easy Clean, která usnadňuje čištění a minimalizuje usazování vodního kamene. Levá i pravá orientace.

S technologií AntiCalc® dodává sklu hydrofobní účinky, to znamená, že povrch skla se stane vodoodpudivým.

Nelze otevřít - pevný systém. Levá i pravá orientace. Sklo je upevněno ke zdi pomocí ustavovacího profilu.

Jednotlivá skla se spojují rohovým spojovacím profilem. Stabilitu výrobku zajišťuje subtilní vzpěra, která je dodávána na míru. Skládá se ze dvou chromovaných koncovek (zeď + sklo) a je spojena hliníkovým profilem

Barva popisná: chrom lesklý, Barva základní: chrom, Orientace: levá i pravá,

Základní rozměry: Šířka: 90 cm, Výška: 200 cm, Tloušťka pevné sklo: 8 mm,


Výplň čiré sklo, Profil: chrom profil, Šířka sprchy: 100cm, Dekor výplně: Transparent, Povrchová úprava: Anticalc

BARVA VÝROBKU:

**chrom lesklý / čiré sklo**

VYOBRAZENÍ:

(příp. výkres: MĚŘ.: x: y)



POZNÁMKA:

- dodávka včetně profilů a zavětrování W SET - udává velikost vstupu ze strany koutu 100 cm.



# KATALOGOVÝ LIST VÝROBKU

ZTI

19

UMÍSTĚNÍ VÝROBKU (OBJEKT): -

OZNAČENÍ VE VÝKRESU

**SPLACHOVACÍ NÁDRŽKA POD OMÍTKU 12 CM S OVLÁDÁNÍM ZEPŘEDU**

VÝROBCE (příp. VÝHRADNÍ DODAVATEL):

POPIS VÝROBKU:

Montážní prvek pro závěsné WC se splachovací nádrží pod omítku 12 cm  
pro závěsná WC s přípojovacími rozměry podle EN 33:2011, pro závěsná WC s vyložením do 62 cm,  
pro 1 množství splachování, 2 množství splachování nebo splachování Start/Stop, pro tloušťky podlahy 0–20 cm  
samonosný rám s nanesenou práškovou barvou, rám s vrtanými otvory  $\varnothing$  9 mm pro upevnění do dřevěné  
konstrukce, rám připravený pro podpěry u WC keramik s malou opěrnou plochou, podpěry pozinkované,  
podpěry nastavitelné 0–20 cm, podpěry s protiskluzovou úpravou, patní desky otočné  
hloubka patní desky vhodná k montáži do U profilů UW 50 a UW 75 a do systémových profilů, přípojovací koleno  
pro montáž bez nářadí v různých hloubkách, rozsah nastavení 45 mm, upevnění přípojovacího kolena zvukově  
izolované, splachovací nádržka pod omítku s ovládáním zepředu, splachovací nádržka pod omítku izolovaná proti  
orošování, u nastavení z výroby je možné okamžité dodatečné spláchnutí, montážní a servisní práce na  
splachovací nádrži pod omítku bez nářadí, přívod vody vzadu nebo nahoře uprostřed, kryt pro hrubou montáž  
pro servisní otvor chrání před vlhkostí a nečistotami, kryt pro hrubou montáž pro servisní otvor s možností  
zkrácení, vybaven trubkovou chráničkou pro přívodní potrubí k připojení sprchovacích WC s možností upevnění  
pro přívod elektřiny

Tlak při průtoku: 10–1000 kPa, maximální teplota vody: 25 °C, splachovací množství, nastavení ve výrobě: 6 a 3 l,  
velké splachovací množství, rozsah nastavení: 4.5 / 6 / 7.5 l, malé splachovací množství, rozsah nastavení: 3–4 l,  
výpočtový průtok: 0.11 l/s, minimální přetlak pro výpočtový průtok: 50 kPa

Přívod vody R 1/2", vhodný pro MF, s integrovaným rohovým ventilem a ručním ovládacím kolečkem

kryt pro hrubou montáž pro servisní otvor

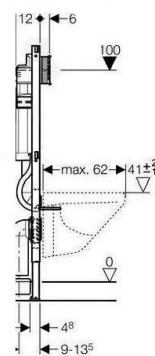
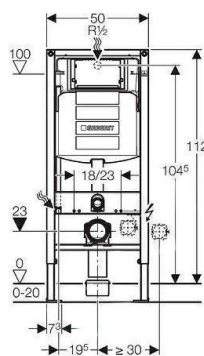

2 ochranné zátky, přípojovací souprava pro WC,  $\varnothing$  90 mm, přípojovací koleno 90° z PE-HD,  $\varnothing$  90 mm, přechodka  
z PE-HD,  $\varnothing$  90 / 110 mm, 2 závitové tyče M12, upevňovací materiál

BARVA VÝROBKU:

viz. vyobrazení

VYOBRAZENÍ:

(příp. výkres: MĚŘ.: x:y)



POZNÁMKA:

- VÝŠKA OSAZENÍ WC: Horní hrana keramiky 440 mm nad dlažbu !!!
- dodávka včetně stavební soupravy pro předstěnovou montáž
- viz. část D.1.4.1 Projekt zdravotních instalací



# KATALOGOVÝ LIST VÝROBKU

ZTI

20

UMÍSTĚNÍ VÝROBKU (OBJEKT): -

OZNAČENÍ VE VÝKRESU  
**SPLACHOVACÍ TLAČÍTKO**

VÝROBCE (příp. VÝHRADNÍ DODAVATEL):

POPIS VÝROBKU:

**Dvojčinné ovládací tlačítko**

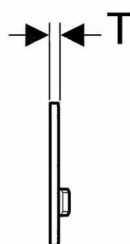
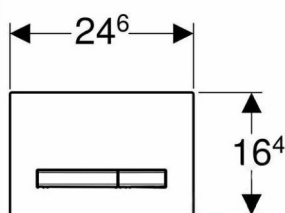
rozměry: 246 x 164 x 13 mm, materiál: tlakový zinkový odlitek / plast, základní deska a tlačítka: chromovaná  
krycí deska: bílá, k ovládní splachování nádržek pod omítku, manuální ovládní zepředu, ovládací síla: < 20 N  
úsporné splachování pro 2 množství vody

BARVA VÝROBKU:

**alpská bílá**

VYOBRAZENÍ:

(příp. výkres: MĚŘ.: x:y)



POZNÁMKA:

- Rozsah dobavy: upevňovací rámeček, sada připojovacích tyček tlačítka - zvukově izolované, rychlé nastavení bez použití nářadí, 2 stavitelné úchytky



# KATALOGOVÝ LIST VÝROBKU

ZTI

21

UMÍSTĚNÍ VÝROBKU (OBJEKT): -

OZNAČENÍ VE VÝKRESU

**POLICE SKLENĚNÁ DO KOUPELNY**

VÝROBCE (příp. VÝHRADNÍ DODAVATEL):

POPIS VÝROBKU:

**Police skleněná do koupelny**

barva police matné sklo, bělost zdůrazňuje oboustraně matná úprava, barva úchytů chrom,

materiál pochromovaná mosaz, rozměr 600 x 115 x 22 mm, tloušťka skla 8 mm

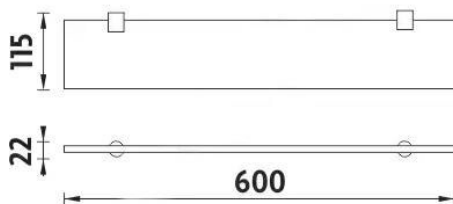
instalace přivrtáním na zeď

BARVA VÝROBKU:

**chrom, matné sklo**

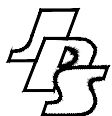
VYOBRAZENÍ:

(příp. výkres: MĚŘ.: x:y)



POZNÁMKA:

- umístění viz. pohledy na stěny



# KATALOGOVÝ LIST VÝROBKU

ZTI

22

UMÍSTĚNÍ VÝROBKU (OBJEKT): -

OZNAČENÍ VE VÝKRESU

**SKLOPNÉ SEDÁTKO DO SPRCHOVÉHO KOUTU**

VÝROBCE (příp. VÝHRADNÍ DODAVATEL):

POPIS VÝROBKU:

**Sklopné sedátko Clear**

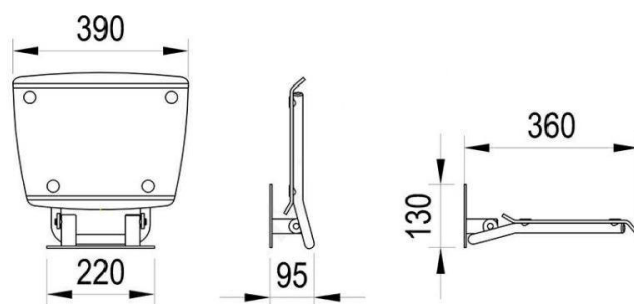
barevné provedení sedáku - průsvitně bílá, materiál konstrukce nerez, rozměry 360 x 360 mm  
nosnost 150 kg, použití v koupelnách, interiérech i exteriérech, doporučená velikost sprchového prostoru  
min. 900 x 900 mm, doporučená výška umístění od podlahy 450 mm  
lze sklopit ke zdi

BARVA VÝROBKU:

průsvitně bílá / nerez

VYOBRAZENÍ:

(příp. výkres: MĚŘ.: x: y)



POZNÁMKA:

- umístění viz. pohledy na stěny
- pro montáž sprchového sedátka do porézních materiálů použít chemických hmoždinek, které nejsou součástí



# KATALOGOVÝ LIST VÝROBKU

ZTI

23

UMÍSTĚNÍ VÝROBKU (OBJEKT): -

OZNAČENÍ VE VÝKRESU

**DRŽÁK NA RUČNÍKY VÝKLOPNÝ S HÁČKY 600 MM**

VÝROBCE (příp. VÝHRADNÍ DODAVATEL):

POPIS VÝROBKU:

Držák na ručníky výklopný s háčky 600 mm

Povrchová úprava: Pochromováno

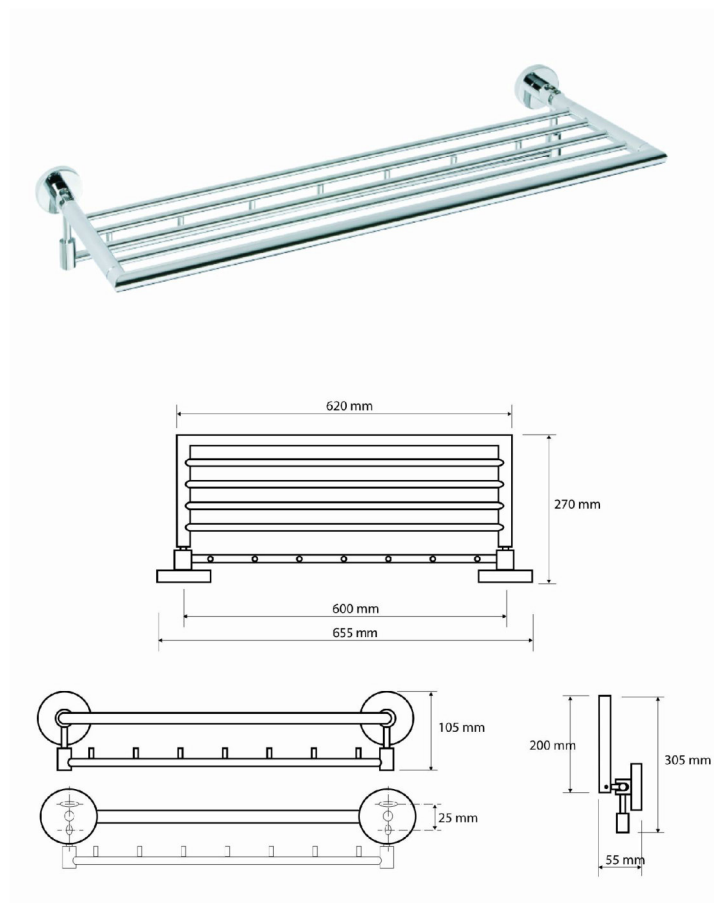
Výška: 105 mm, Šířka: 655 mm, Hloubka: 270 mm, Hmotnost: 1.66 kg

BARVA VÝROBKU:

chromový povrch

VYOBRAZENÍ:

(příp. výkres: MĚŘ.: x:y)



POZNÁMKA:

- včetně kotvicích prvků



# KATALOGOVÝ LIST VÝROBKU

ZTI

24

UMÍSTĚNÍ VÝROBKU (OBJEKT): -

OZNAČENÍ VE VÝKRESU

**DVOJITÝ HÁČEK**

VÝROBCE (příp. VÝHRADNÍ DODAVATEL):

POPIS VÝROBKU:

**Dvojitý háček**

barva chrom, materiál mosaz,

šířka 40 mm, výška 30 mm, hloubka 40 mm

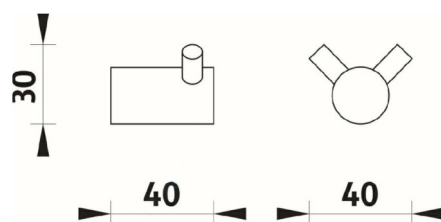
instalace přivrtáním na stěnu

BARVA VÝROBKU:

chrom

VYOBRAZENÍ:

(příp. výkres: MĚŘ.: x:y)



POZNÁMKA:

-





# KATALOGOVÝ LIST VÝROBKU

ZTI

25

UMÍSTĚNÍ VÝROBKU (OBJEKT): -

OZNAČENÍ VE VÝKRESU

**NÁSTĚNNÉ KOSMETICKÉ ZRCÁTKO**

VÝROBCE (příp. VÝHRADNÍ DODAVATEL):

POPIS VÝROBKU:

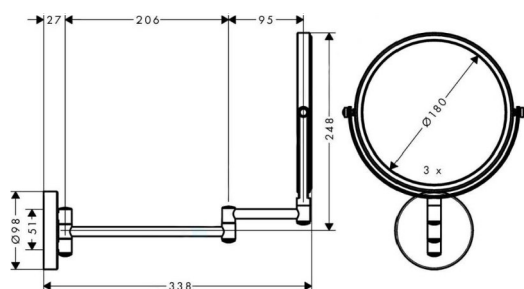
Nástěnné kosmetické zrcátko  
otočné, naklápěcí, montáž na stěnu, zvětšení: 3-krát,  
materiál kov, povrchová úprava chrom

BARVA VÝROBKU:

chrom

VYOBRAZENÍ:

(příp. výkres: MĚŘ.: x: y)



POZNÁMKA:

- upevňovací materiál je součástí dodávky



# KATALOGOVÝ LIST VÝROBKU

ZTI

26

UMÍSTĚNÍ VÝROBKU (OBJEKT): -

OZNAČENÍ VE VÝKRESU

**MISKA NA MÝDLO S DRŽÁKEM**

VÝROBCE (příp. VÝHRADNÍ DODAVATEL):

POPIS VÝROBKU:

**Nástěnná mýdlenka**

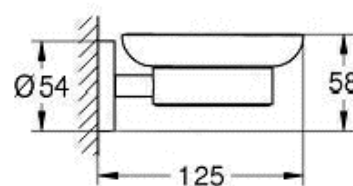
miska: materiál sklo, držák: materiál kov, skryté upevnění

BARVA VÝROBKU:

**chrom - StarLight chromový povrch**

VYOBRAZENÍ:

(příp. výkres: MĚŘ.: x:y)



POZNÁMKA:

-



# KATALOGOVÝ LIST VÝROBKU

ZTI

27

UMÍSTĚNÍ VÝROBKU (OBJEKT): -

OZNAČENÍ VE VÝKRESU

**DÁVKOVAČ TEKUTÉHO MÝDLA**

VÝROBCE (příp. VÝHRADNÍ DODAVATEL):

POPIS VÝROBKU:

Dávkořač tekutého mýdla s držákem

materiál: sklo/kov, držák (40 369 001), dávkovač (40 394 001)

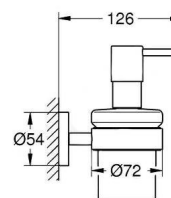
skryté upevnění

BARVA VÝROBKU:

chrom - StarLight chromový povrch

VYOBRAZENÍ:

(příp. výkres: MĚŘ.: x:y)



POZNÁMKA:

-



# KATALOGOVÝ LIST VÝROBKU

ZTI

28

UMÍSTĚNÍ VÝROBKU (OBJEKT): -

OZNAČENÍ VE VÝKRESU

**SKLENIČKOVÝ SET**

VÝROBCE (příp. VÝHRADNÍ DODAVATEL):

POPIS VÝROBKU:

**Držák sklenky**

materiál: sklo / kov, držák (40369001), sklenička (40372001)

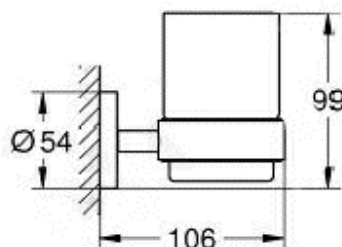
skryté upevnění

BARVA VÝROBKU:

chrom - StarLight chromový povrch

VYOBRAZENÍ:

(příp. výkres: MĚŘ.: x:y)



POZNÁMKA:

-



# KATALOGOVÝ LIST VÝROBKU

ZTI

29

UMÍSTĚNÍ VÝROBKU (OBJEKT): -

OZNAČENÍ VE VÝKRESU

**DRŽÁK TOALETNÍHO PAPIÍRU**

VÝROBCE (příp. VÝHRADNÍ DODAVATEL):

POPIS VÝROBKU:

Držák toaletního papíru, materiál: kov, bez krytu, skryté upevnění

Kovové provedení. Držák toaletního papíru nemá krytku, chromové povrchy jsou ošetřeny speciální technologií StarLight, díky čemuž si zachovávají lesk po dlouhou dobu. Jsou odolnější vůči mechanickému poškození a též si snáze poradí s rizikem usazování vodního kamene či nečistot.

BARVA VÝROBKU:

chrom - StarLight chromový povrch

VYOBRAZENÍ:

(příp. výkres: MĚŘ.: x:y)



POZNÁMKA:

-



# KATALOGOVÝ LIST VÝROBKU

ZTI

30

UMÍSTĚNÍ VÝROBKU (OBJEKT): -

OZNAČENÍ VE VÝKRESU

**DRŽÁK REZERVNÍHO TOALETNÍHO PAPÍRU**

VÝROBCE (příp. VÝHRADNÍ DODAVATEL):

POPIS VÝROBKU:

**Držák rezervního toaletního papíru**

**materiál: kov, montáž na stěnu, skryté upevnění**

BARVA VÝROBKU:

**chrom - StarLight chromový povrch**

VYOBRAZENÍ:

(příp. výkres: MĚŘ.: x:y)



POZNÁMKA:

-



# KATALOGOVÝ LIST VÝROBKU

ZTI

31

UMÍSTĚNÍ VÝROBKU (OBJEKT): -

OZNAČENÍ VE VÝKRESU

**SOUPRAVA NA ČIŠTĚNÍ TOALETY**

VÝROBCE (příp. VÝHRADNÍ DODAVATEL):

POPIS VÝROBKU:

**Souprava na čištění toalety**

nádobka se montuje přímo na stěnu, přičemž šrouby i hmoždinky jsou součástí balení.

Celkový vzhled je podpořen také skrytým upevněním. WC štětka nástěnná s držákem

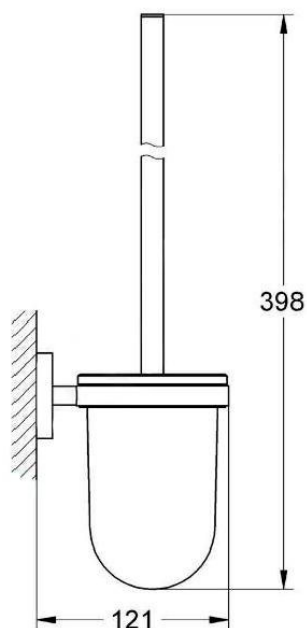
materiál: kov, nádobka: sklo, montáž na stěnu (šrouby a hmoždinky součástí balení), skryté upevnění

BARVA VÝROBKU:

chrom - StarLight chromový povrch

VYOBRAZENÍ:

(příp. výkres: MĚŘ.: x:y)



POZNÁMKA:

-



# KATALOGOVÝ LIST VÝROBKU

ZTI

32

UMÍSTĚNÍ VÝROBKU (OBJEKT): -

OZNAČENÍ VE VÝKRESU

**ZÁSOBNÍK NA HYGIENICKÉ SÁČKY**

VÝROBCE (příp. VÝHRADNÍ DODAVATEL):

POPIS VÝROBKU:

**Zásobník na hygienické sáčky**

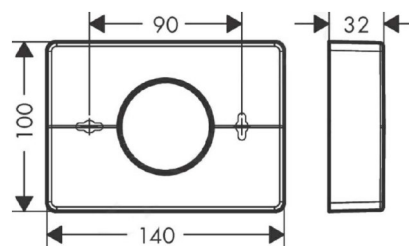
vhodné pro běžné sanitární sáčky, rozměry: 140 x 100 x 32 mm, materiál: plast, nástěnná instalace lepením/vrtáním, včetně upevňovací a lepicí sady, vertikální či horizontální umístění, víko jednoduše sejmutelné pro naplnění, povrchová úprava chrom

BARVA VÝROBKU:

chrom

VYOBRAZENÍ:

(příp. výkres: MĚŘ.: x:y)



POZNÁMKA:

-





# KATALOGOVÝ LIST VÝROBKU

ZTI

33

UMÍSTĚNÍ VÝROBKU (OBJEKT): -

OZNAČENÍ VE VÝKRESU  
**ODPADKOVÝ KOŠ 3L (WC)**

VÝROBCE (příp. VÝHRADNÍ DODAVATEL):

POPIS VÝROBKU:

Odpadkový koš závěsný s víkem  
objem koše 3 l, povrchová úprava broušená nerez, materiál nerez, rozměry Ø 17 cm, výška 25 cm,  
k zavěšení

BARVA VÝROBKU:

**nerez**

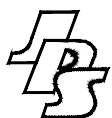
VYOBRAZENÍ:

(příp. výkres: MĚŘ.: x:y)



POZNÁMKA:

-



# KATALOGOVÝ LIST VÝROBKU

ZTI

34

UMÍSTĚNÍ VÝROBKU (OBJEKT): -

OZNAČENÍ VE VÝKRESU

**DRÁTĚNÁ POLIČKA DO SPRCHY**

VÝROBCE (příp. VÝHRADNÍ DODAVATEL):

POPIS VÝROBKU:

**Drátěná polička do rohu**

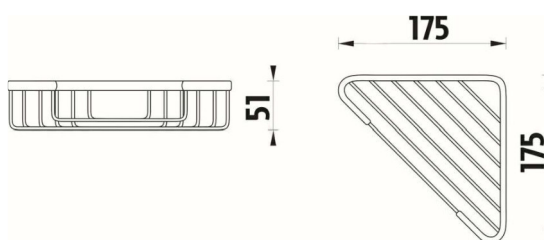

povrchová úprava chrom, materiál leštěná nerez, rozměr 175 x 175 x 51 mm, vzdálenost otvorů pro šroub od rohu zdi cca 95 mm, chromované krytky vrutů jsou součástí balení, instalace přivrtáním na zeď

BARVA VÝROBKU:

**nerez leštěná**

VYOBRAZENÍ:

(příp. výkres: MĚŘ.: x:y)



POZNÁMKA:

- včetně skrytých ukončovacích prvků



# KATALOGOVÝ LIST VÝROBKU

ZTI

35

UMÍSTĚNÍ VÝROBKU (OBJEKT): -

OZNAČENÍ VE VÝKRESU  
**HYDRANT**

VÝROBCE (příp. VÝHRADNÍ DODAVATEL):  
-

POPIS VÝROBKU:

Hydrantový systém se skládá:

Skříň hydrantu - vyrobená z ocelového plechu síly 1 mm; povrchová úprava - prášková strukturální barva RAL 9001 (bílá) určená pro vnitřní prostředí. Krycí rámeček s plnými dvířky. Vše vyrobeno z nerezavějící ocele. Tvarově stálá hadice PH - stabil D o světlosti 25 mm. Kulový ventil (systémy DN25-1'') z poniklované mosazi. Požární proudnice kombinované D 25 s průměrem ekv 6 mm, kterou tvoří těleso a otočná hlava z polypropylenu. Otočná hlava umožňuje nastavení plného proudu, sprchového proudu s měnitelným úhlem kuželu v rozmezí 0 až 110° a uzavření proudnice. Propojovací hadice sloužící k připojení systému na vodovodní řád. 710x710x245 mm

BARVA VÝROBKU:

Krycí rámeček s plnými dvířky - nerez broušená; Skříň hydrantu - prášková strukturální barva RAL 9001 (bílá)

VYOBRAZENÍ:

(příp. výkres: MĚŘ.: x: y)



POZNÁMKA:

- viz. část D.1.4.1 Projekt zdravotních instalací

Dle ČSN 73 0873 a ČSN EN 671-1 provedení do zdi, nerezová dvířka včetně rámečku

Požární hydrantové systémy s tvarově stálou hadicí představují velmi účinný hasící prostředek se stálou dodávkou vody, který je okamžitě dosažitelný. Požadavky na tyto systémy jsou takové, aby zajistily pohotovostní ovládání jednou osobou. Tento systém je určen k zabudování do zdi. Krycí rámeček s dvířky jsou vyrobeny z nerezavějící ocele a zajišťují snazší dokončovací operace po zednických pracích.



# KATALOGOVÝ LIST VÝROBKU

ZTI

36

UMÍSTĚNÍ VÝROBKU (OBJEKT): -

OZNAČENÍ VE VÝKRESU

**MADLO ROVNÉ 300**

VÝROBCE (příp. VÝHRADNÍ DODAVATEL):

POPIS VÝROBKU:

**Madlo**

materiál: kov, 349 mm (funkční délka 295 mm)

skryté upevnění

BARVA VÝROBKU:

chrom - StarLight chromový povrch

VYOBRAZENÍ:

(příp. výkres: MĚŘ.: x:y)



POZNÁMKA:

- včetně kotvicích prvků



# KATALOGOVÝ LIST VÝROBKU

ZTI

37

UMÍSTĚNÍ VÝROBKU (OBJEKT): -

OZNAČENÍ VE VÝKRESU

**MONTÁŽNÍ PRVEK PRO BIDET**

VÝROBCE (příp. VÝHRADNÍ DODAVATEL):

POPIS VÝROBKU:

Montážní prvek pro bidet, stavební výška 112 cm, univerzální

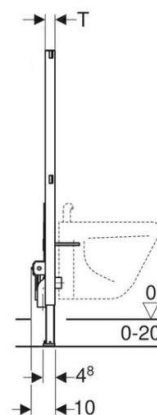
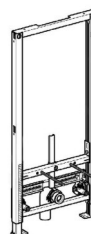
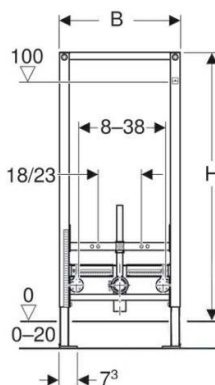
Samonosný rám s nanesenou práškovou barvou, Rám s vrtanými otvory  $\varnothing 9$  mm pro upevnění do dřevěné konstrukce, Podpěry pozinkované, Podpěry nastavitelné 0–20 cm, Podpěry s protiskluzovou úpravou, Patní desky otočné, Hloubka patní desky vhodná k montáži do U profilů UW 50 a UW 75 a do systémových profilů Rozteč upevnění závěsného bidetu 18 nebo 23 cm, Upevnění bidetu výškově nastavitelné, Upevnění pro připojovací koleno výškově nastavitelné a zvukově izolované, Upevnění armatur nastavitelná na šířku a výšku Ochranná zátka pro jednorázovou tlakovou zkoušku se studenou vodou do max. 15 bar / 1500 kPa 2 nástěnky Rp 1/2" / R 1/2", vhodné pro MeplaFix, 2 zvukově izolační podložky, 2 zvukově izolační pouzdra, Připojovací koleno z PE-HD,  $\varnothing 50$  mm, Těsnění  $\varnothing 44 / 32$  mm, 2 ochranné zátky, 2 závitové tyče M12, Upevňovací materiál

BARVA VÝROBKU:

viz. vyobrazení

VYOBRAZENÍ:

(příp. výkres: MĚŘ.: x:y)



POZNÁMKA:

- VÝŠKA OSAZENÍ BIDETU: Horní hrana keramiky 440 mm nad dlažbu !!!
- dodávka včetně stavební soupravy pro předstěnovou montáž
- viz. část D.1.4.1 Projekt zdravotních instalací



# KATALOGOVÝ LIST VÝROBKU

ZTI

38

UMÍSTĚNÍ VÝROBKU (OBJEKT): -

OZNAČENÍ VE VÝKRESU  
**VÝLEVKA**

VÝROBCE (příp. VÝHRADNÍ DODAVATEL):

POPIS VÝROBKU:

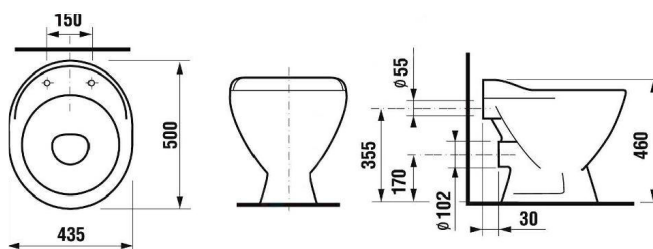
**Stojící keramická výlevka**  
barva bílá, materiál keramika, rozměry 500 x 435 x 460 mm  
s plastovou mřížkou

BARVA VÝROBKU:

**bílá**

VYOBRAZENÍ:

(příp. výkres: MĚŘ.: x:y)



POZNÁMKA:

-



# KATALOGOVÝ LIST VÝROBKU

ZTI

39

UMÍSTĚNÍ VÝROBKU (OBJEKT): -

OZNAČENÍ VE VÝKRESU

**DŘEZOVÁ BATERIE K VÝLEVCE**

VÝROBCE (příp. VÝHRADNÍ DODAVATEL):

POPIS VÝROBKU:

**Páková dřezová baterie**

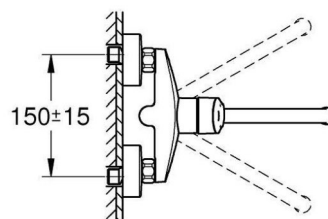
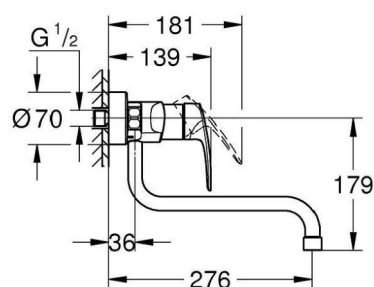
montáž na stěnu, keramická kartuše s technologií SilkMove 35 mm, perlátor, variabilně nastavitelný omezovač průtoku, otočná výpusť, úhel otočení 360°, rozpětí 276 mm, integrovaný omezovač teploty, S-přípojky

BARVA VÝROBKU:

**chrom - StarLight chromový povrch**

VYOBRAZENÍ:

(příp. výkres: MĚŘ.: x:y)



POZNÁMKA:

-