

generální projektant:

jinýrozměr.cz
komplexní projekční služby



+ 0,000 = 446,000

projekt:

REVITALIZACE SAUNOVÉHO PROVOZU

K.Ú. Třeboň 770230, parc.č. 1977/15

stavební úřad:

Třeboň

stavebník:

Slatinné lázně Třeboň, s.r.o., Lázeňská 1001, 37901 Třeboň

hlavní architekt projektu:

Ing.arch. Lukáš Švejda

vypracoval:

Ing.arch. Lukáš Švejda
Vladimír Kafka

zodpovědný projektant projektu:

Ing. Ivan Hůrský

profese:

ARCHITEKTONICKO - STAVEBNÍ

stupeň:

DPS

měřítko:

formát: 1x A4

datum: 07/2018

objekt: WELLNESS

zakázkové číslo: 007-2018

výkres:

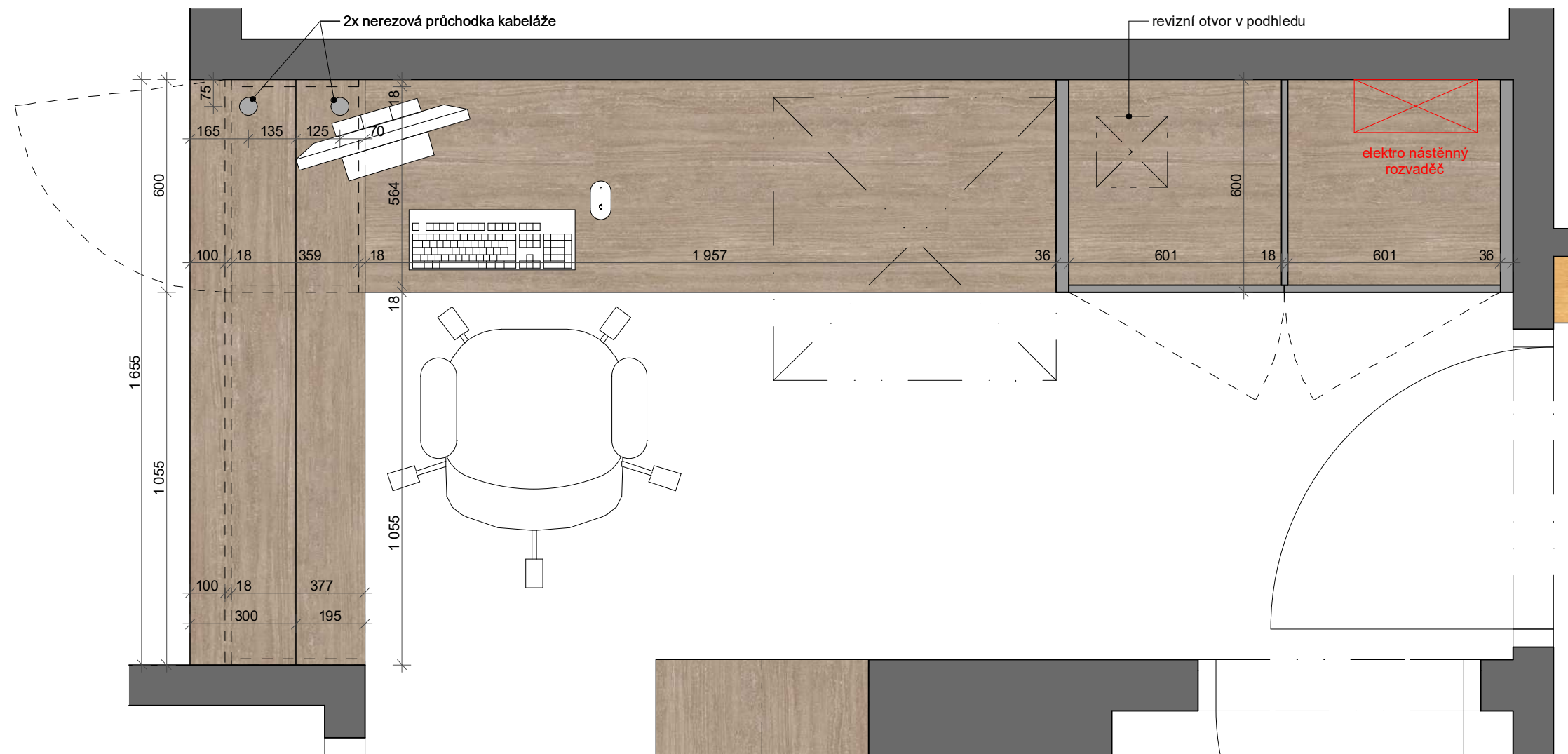
Vestavné prvky

paré:

č. výkresu:

D.1.23

M 1:15



Dodavatel zajistí vzorkování materiálů před samotnou výrobou.
Dodavatel provede zaměření před výrobou.

- 1/ Z čela recepce přístupný prostor pro umístění hasících přístrojů + označení piktogramem,
- 2/ Skříň zavěšena nad keramickým soklem.
- 3/ Ve skříni umístěn elektrický rozvaděč.
- 4/ Kabelové průchodky nerezové.
- 5/ PC zavěsit dle pokynů investora.

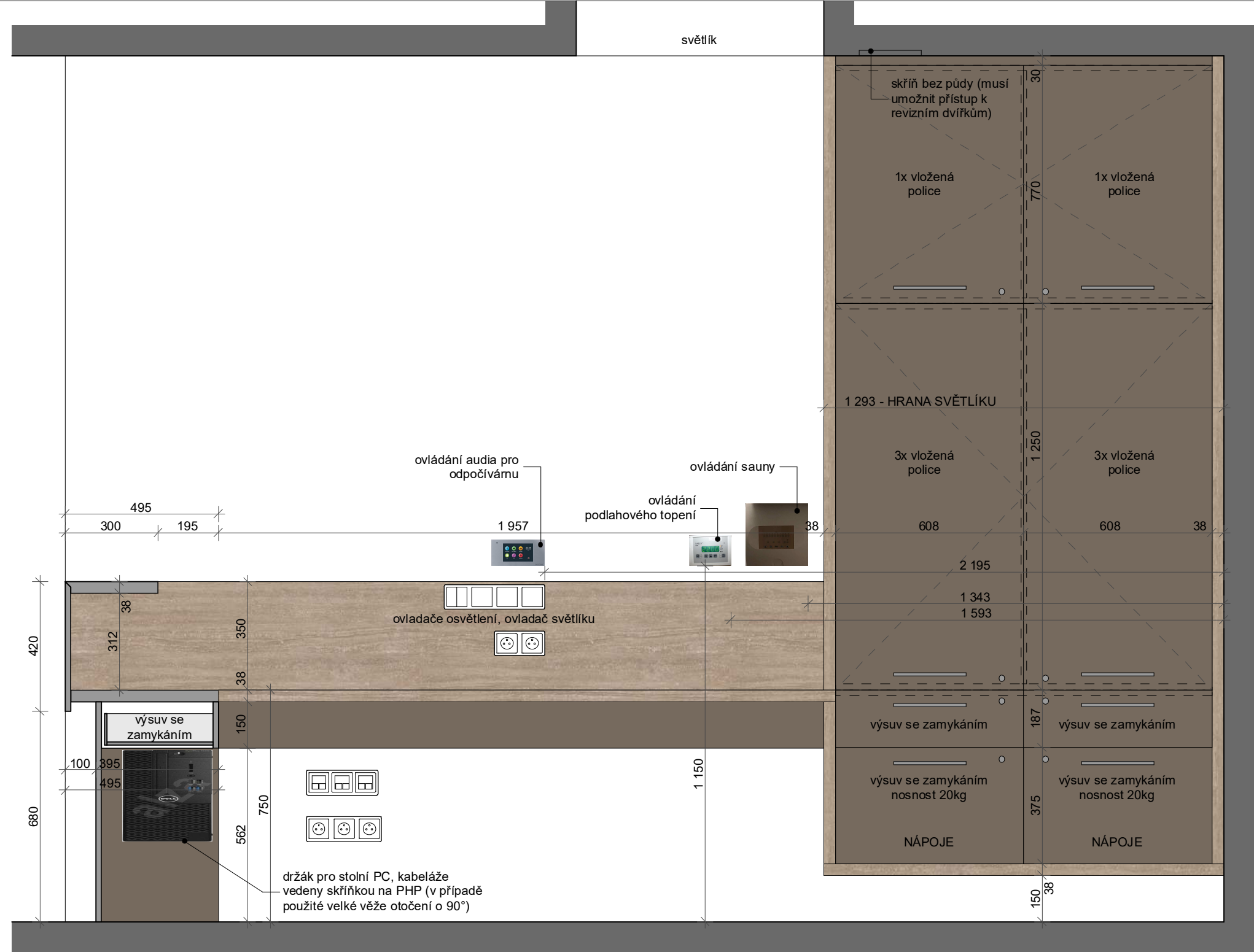


Kronospan Light Tivoli K124 RS



Kronospan 7166 BS Latté

M 1:15



Dodavatel zajistí vzorkování materiálů před samotnou výrobou.
Dodavatel provede zaměření před výrobou.





Kronospan Light Tivoli K124 RS



Kronospan 7166 BS Latté

- 1/ Z čela recepcy přístupný prostor pro umístění hasících přístrojů + označení piktogramem,
- 2/ Skříň zavěšena nad keramickým soklem.
- 3/ Ve skříni umístěn elektrický rozvaděč.
- 4/ Kabelové průchodky nerezové.
- 5/ PC zavěsit dle pokynů investora.

M 1:15



Dodavatel zajistí vzorkování materiálů před samotnou výrobou.
Dodavatel provede zaměření před výrobou.



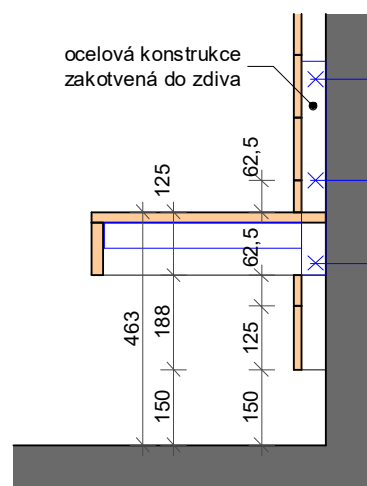

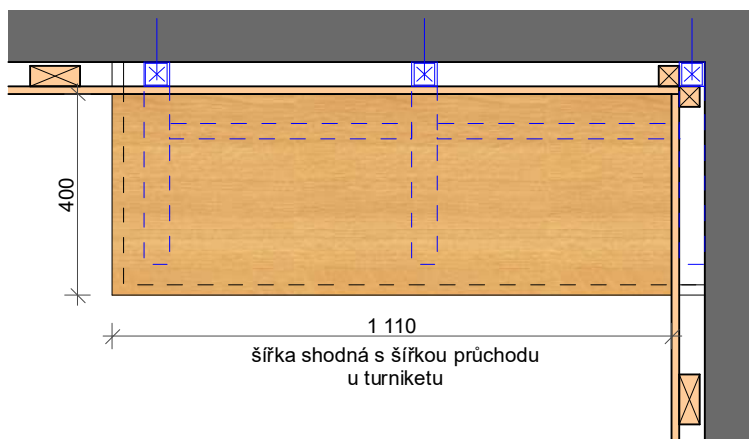
Kronospan Light Tivoli K124 RS



Kronospan 7166 BS Latté

- 1/ Z čela recepce přístupný prostor pro umístění hasících přístrojů + označení piktogramem,
- 2/ Skříň zavěšena nad keramickým soklem.
- 3/ Ve skříni umístěn elektrický rozvaděč.
- 4/ Kabelové průchodky nerezové.
- 5/ PC zavěsit dle pokynů investora.

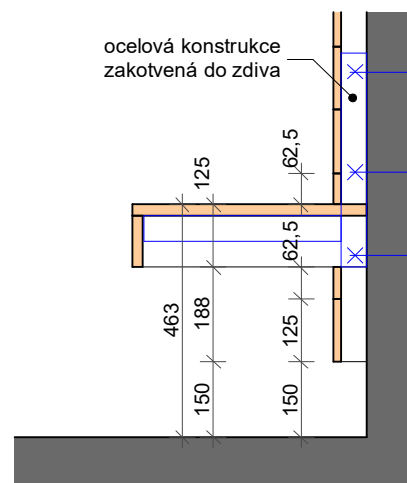
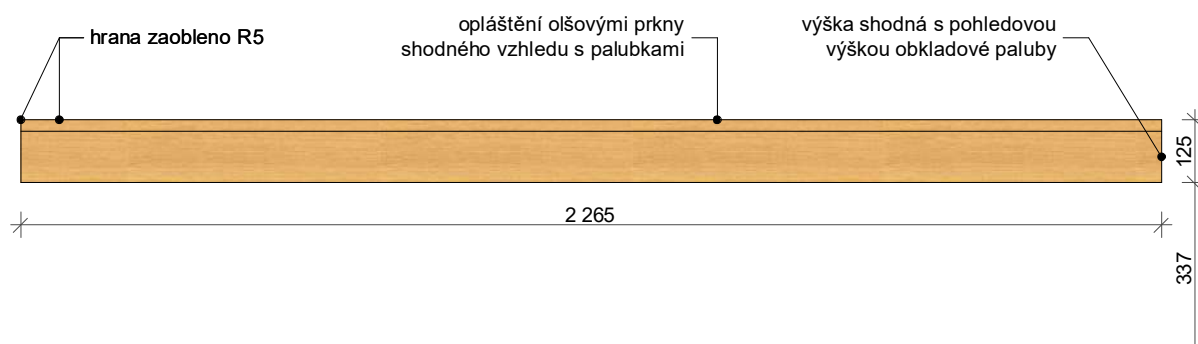
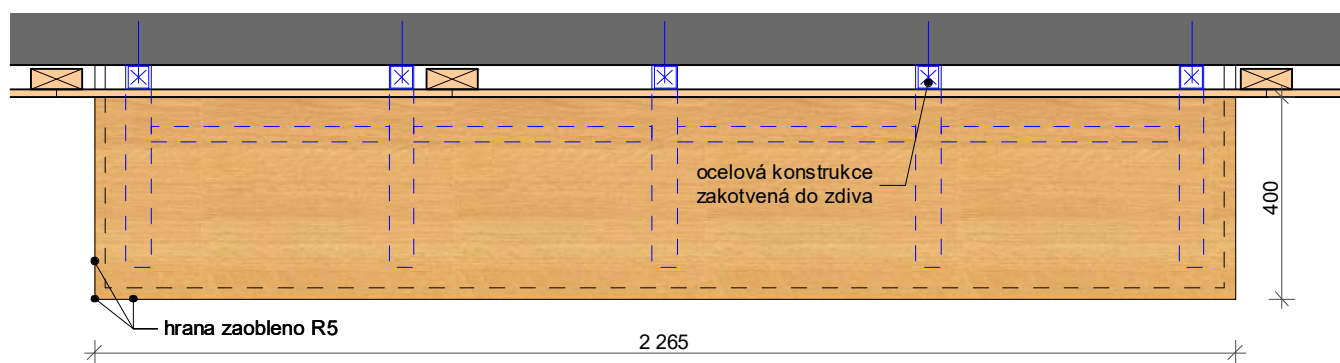
M 1:15



Dodavatel zajistí vzorkování materiálů před samotnou výrobou.
Dodavatel provede zaměření před výrobou.

- 1/ Materiálové provedení shodné s obkladem stěn.
- 2/ Veškeré hrany zaobleny R 5mm.
- 3/ Pohledová šířka bude realizovaná shodně s šířkou zvolené palubky.
- 4/ Kotvení lavice bude zvoleno tak, aby byla zajištěna nosnost 200kg/mb lavice.

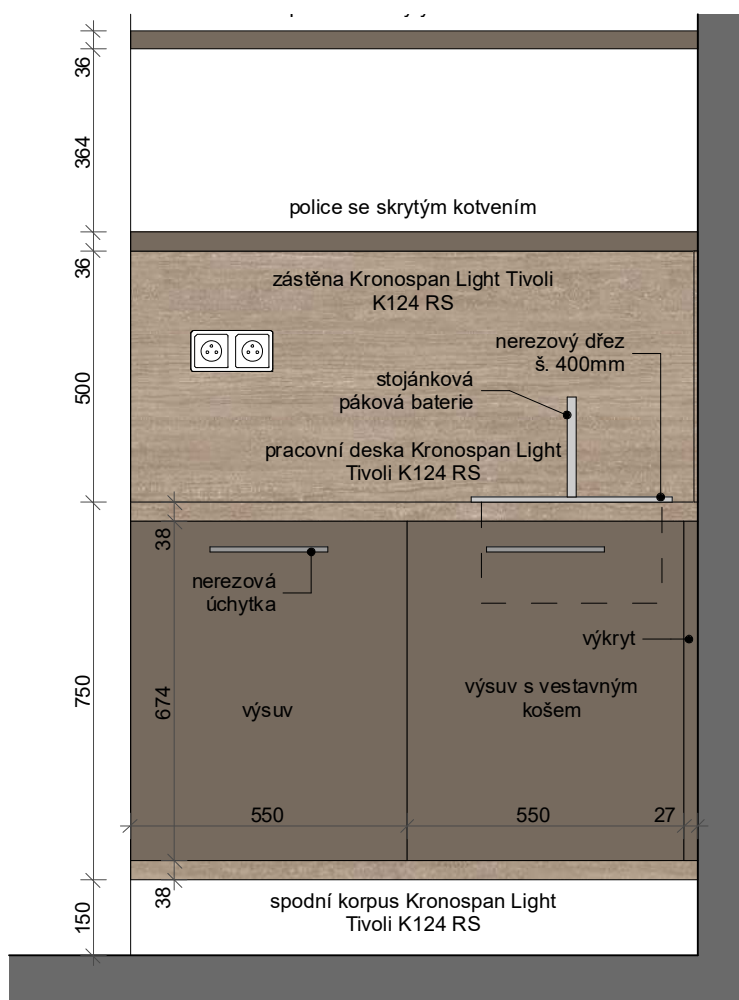
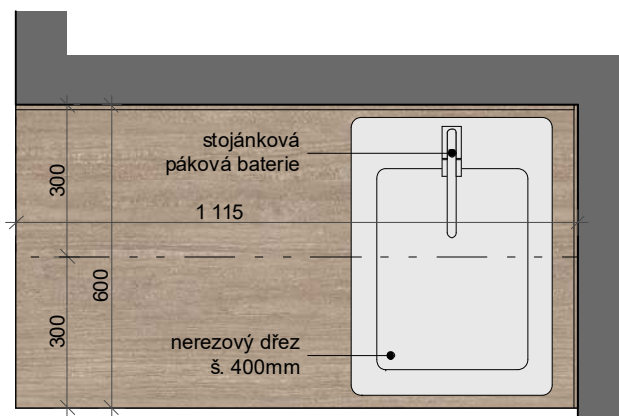
M 1:15



Dodavatel zajistí vzorkování materiálů před samotnou výrobou.
Dodavatel provede zaměření před výrobou.

- 1/ Materiálové provedení shodné s obkladem stěn.
- 2/ Veškeré hrany zaobleny R 5mm.
- 3/ Pohledová šířka bude realizovaná shodně s šířkou zvolené palubky.
- 4/ Kotvení lavice bude zvoleno tak, aby byla zajištěna nosnost 200kg/mb lavice.

M 1:15



Dodavatel zajistí vzorkování materiálů před samotnou výrobou.
Dodavatel provede zaměření před výrobou.



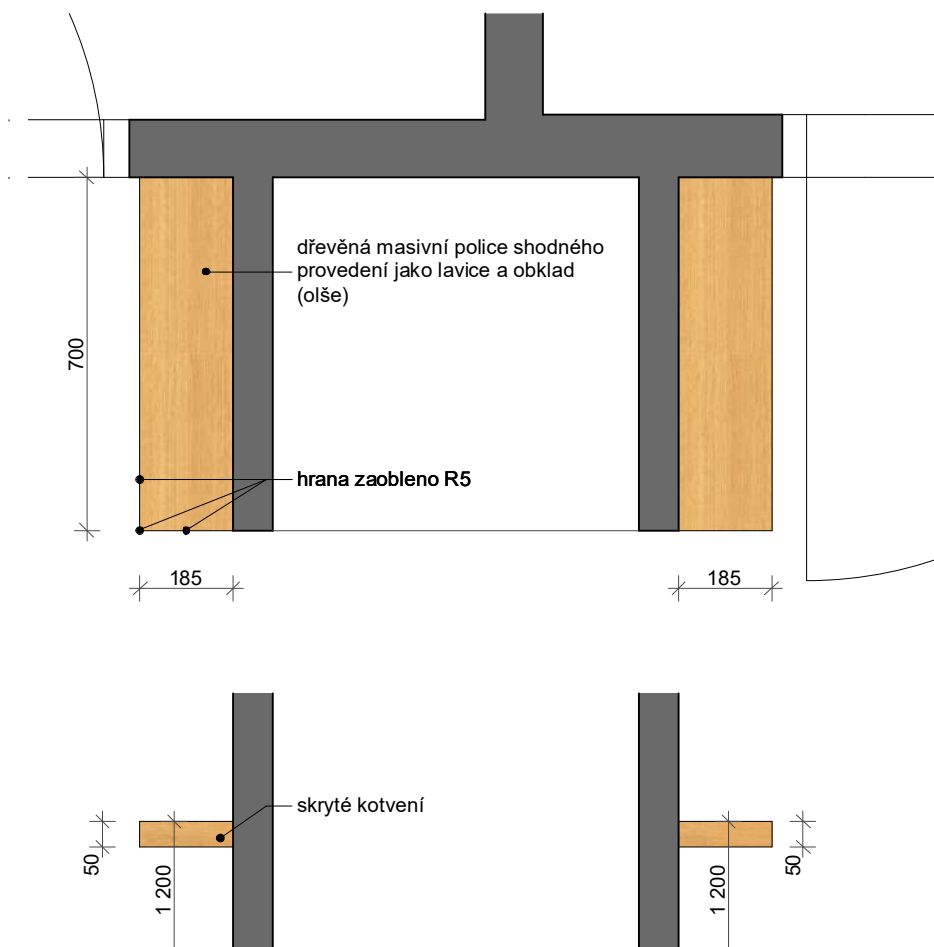
Kronospan Light Tivoli K124 RS



Kronospan 7166 BS Latté

- 1/ Police skrytě zakotvena do zděné stěny.
- 2/ Korpus spodní skříňky skrytě zakotvena do zděné stěny.

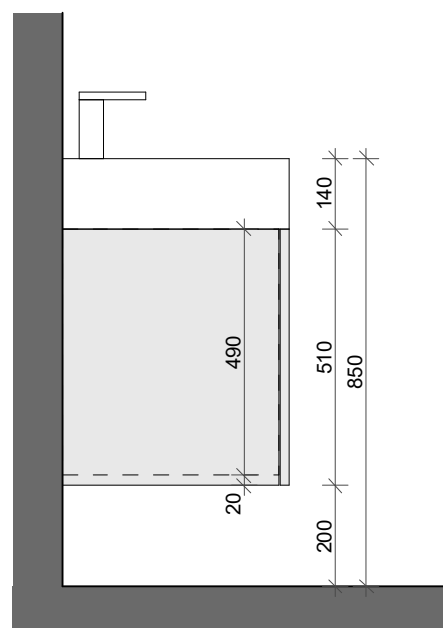
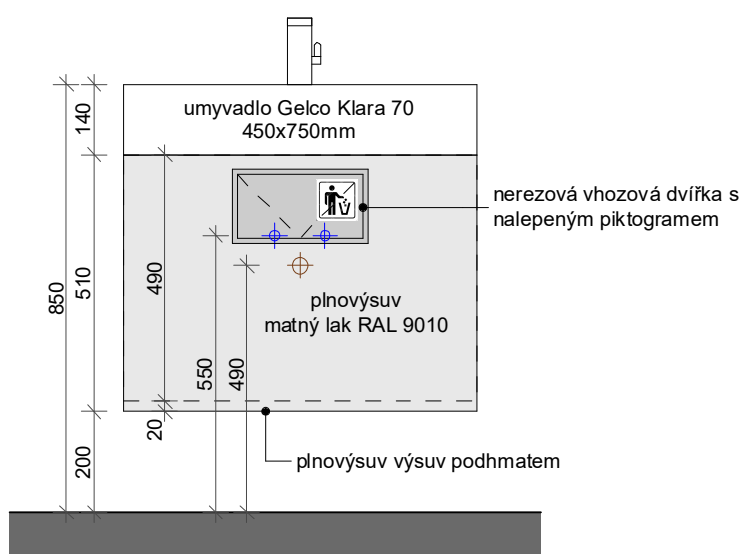
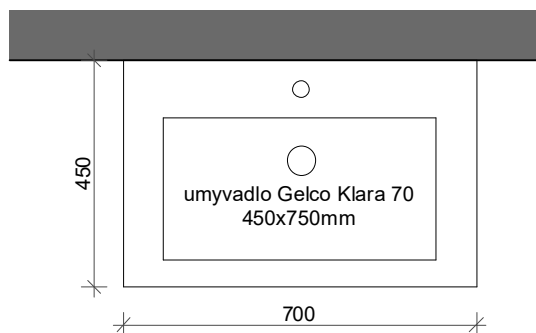
M 1:15



Dodavatel zajistí vzorkování materiálů před samotnou výrobou.
Dodavatel provede zaměření před výrobou.

- 1/ Police skrytě zakotvena do zděné stěny.
- 2/ Materiálové provedení shodné s obkladem stěn.
- 3/ Veškeré hrany zaobleny R 5mm.
- 4/ Kotvení lavice bude zvoleno tak, aby byla zajištěna nosnost 75kg.

M 1:15



Dodavatel zajistí vzorkování materiálů před samotnou výrobou.
Dodavatel provede zaměření před výrobou.

- 1/ Skříňka lakována do RAL 9010 + matný lak.
- 2/ Vhazovací dvířka nerez shodná s použitými na revitalizaci toalet odbjektu D1.
- 3/ Na dvířka umístit piktogram značky koše.
- 4/ Výsuv vytvořit truhlářsky tak, aby se dal vkládat běžný plastový pytel na odpadky (shodné řešení s revitalizací toalet odbjektu D1).
- 5/ Ovládání pro obsluhu podhmatem za dvířko.
- 6/ Kovní s dotahem.